

## BALANTA SINTETICA

Balanta

Simbol	Denumire	Sold initial		Rulaje precedente		Rulaje luna		Total rulaje		Total sume		Sold final		
		Debitor	Creditor	Debitor	Creditor	Debitor	Creditor	Debitor	Creditor	Debitor	Creditor	Debitor	Creditor	
102.01.01	Fondul bunurilor care alcătuiesc domeniul privat al statului	0	30.039.632	0	0	0	0	0	0	0	0	30.039.632	0	30.039.632
103.00.00	Fondul bunurilor care alcătuiesc domeniul public al unităților administrativ - teritoriale	0	175.110.730	377.329	332.990	2.934.006	377.329	3.266.996	377.329	176.377.726	0	178.000.397	0	178.000.397
104.01.01	Fondul bunurilor care alcătuiesc domeniul privat al unităților administrativ - teritoriale	0	43.580.850	1.573	45.912	0	1.573	45.912	1.573	43.626.782	0	43.625.189	0	43.625.189
105.01.00	Rezerve din reevaluaarea terenurilor și amenajelor la terenuri	0	723.191	0	0	0	0	0	0	723.191	0	723.191	0	723.191
105.02.00	Rezerve din reevaluaarea construcțiilor	0	1.259.347	0	0	0	0	0	0	1.259.347	0	1.259.347	0	1.259.347
105.03.00	Rezerve din reevaluaarea instalațiilor tehnice, mijloacelor de transport, aminalajelor și plantajilor	0	366.851	0	0	0	0	0	0	366.851	0	366.851	0	366.851
105.04.00	Rezerve din reevaluaarea mobilianului, aparaturii biroulite, echipamentelor de protecție a valorilor umane și materiale și a altor active fixe corporale	0	377.407	0	0	0	0	0	0	377.407	0	377.407	0	377.407
117.00.00	Rezultatul reportat	0	161.338.699	19.311.312	38.379.141	13.843.710	19.311.312	52.222.851	19.311.312	213.561.540	0	194.250.238	0	194.250.238
121.00.00	Rezultatul patrimonial	5.634.660	38.485.812	68.216.821	49.138.836	0	69.832.962	49.138.836	75.467.622	87.624.648	0	12.157.026	0	12.157.026
162.01.00	Impunutuun interne și externe contractate de autoritate administratiei publice locale cu termen de rambursare în exercitiul curent	0	0	0	0	2.526.999	2.526.999	2.526.999	2.526.999	2.526.999	0	0	0	0
162.02.00	Impunutuun interne și externe contractate de autoritate administratiei publice locale cu termen de rambursare în exercitiile viitoare	0	6.862.139	929.351	587.428	1.939.571	929.351	2.526.999	929.351	9.389.138	0	8.459.787	0	8.459.787

Simbol	Denumire	Sold initial		Rulaje precedente		Rulaje luna		Total rulaje		Total sume		Sold final	
		Debitor	Creditor	Debitor	Creditor	Debitor	Creditor	Debitor	Creditor	Debitor	Creditor	Debitor	Creditor
168.02.00	Dobanzi aferente împrumuturilor interne și externe contractate de autoritățile administrației publice locale	0	0	82.731	82.731	0	0	8.264	8.264	90.995	90.995	90.995	0
206.00.00	Concesiuni, brevete, licențe, mărci comerciale, drepturi și activități similare	1.071.506	0	0	0	0	0	0	0	0	0	1.071.506	0
208.01.00	Programe informatice	350.977	0	0	0	0	0	0	0	0	0	350.977	0
208.02.00	Alte active fixe necorporale	1.359.894	0	0	0	0	0	0	0	0	0	1.359.894	0
211.01.00	Terenuri	97.579.673	0	0	0	0	0	0	0	0	0	97.579.673	0
211.02.00	Amplasări la terenuri	8.007.425	0	0	0	0	0	0	0	0	0	8.007.425	0
212.01.01	Construcții - drumuri publice	72.383.386	0	0	0	0	0	0	0	0	0	72.383.386	0
212.08.01	Construcții - alte active fixe încadrate în grupa construcții	127.534.049	0	346.131	336.136	0	0	2.932.433	0	3.278.564	336.136	72.383.386	0
213.01.00	Echiptamente tehnologice (masini, utilaje și instalații de lucru)	67.462.910	0	2.447	2.447	0	0	139.568	0	142.015	142.015	67.462.910	0
213.02.00	Aparate și instalații de măsurare, control și reglare	991.983	0	0	0	0	0	0	0	0	0	991.983	0
213.03.00	Miljoace de transport	1.652.246	0	0	0	0	0	0	0	0	0	1.652.246	0
213.04.00	Animale și plantații	125.553	0	0	0	0	0	0	0	0	0	125.553	0
214.00.00	Mobiliar, aparatură birocratică, echipamente de protecție a valorilor umane și materiale și alte active fixe corporale	10.835.331	0	76.453	76.453	5.823	0	82.276	76.453	10.917.607	76.453	10.841.154	0
231.00	Active fixe corporale în curs de execuție	56.564.433	0	429.480	9.995	123.760	0	553.240	9.995	57.117.673	9.995	57.107.678	0
231.00.00	Active fixe corporale în curs de execuție - Terenuri și clădiri	56.564.433	0	429.480	9.995	123.760	0	553.240	9.995	57.117.673	9.995	57.107.678	0
260.02.00	Titluri de participare necotate	215.000	0	0	0	0	0	0	0	0	0	215.000	0
260.03.00	Alte participații	529.500	0	0	0	0	0	0	0	0	0	529.500	0
280.05.00	Amortizarea concesiunilor, breveteelor, licențelor, marilor comerciale, drepturilor și activelor similare	0	157.840	0	36.827	0	34.973	0	71.809	0	229.640	0	
280.08.01	Amortizarea programelor informatice	0	155.881	0	0	0	0	0	0	0	155.881	0	
280.08.09	Amortizarea altor active fixe necorporale	0	676.108	0	44.962	0	22.481	0	67.443	0	743.551	0	

Simbol	Denumire	Sold initial		Ruile precedente		Ruile luna		Total ruile		Total sume		Sold final	
		Debitor	Creditor	Debitor	Creditor	Debitor	Creditor	Debitor	Creditor	Debitor	Creditor	Debitor	Creditor
281.02.08	Amortizarea constructiilor - alte active fixe incadrate in grupa constructii	0	11.095.628	0	83.894	0	41.982	0	123.876	0	11.221.504	0	11.221.504
281.03.01	Amortizarea echipamentelor tehnologice (masini, utilaje si instalatii de lucru)	0	25.697.127	584	462.775	0	884.398	584	1.347.173	584	27.044.300	0	27.043.716
281.03.02	Amortizarea aparatelor si instalatiilor de masurare, control si reglare	0	206.592	0	6.274	0	7.553	0	13.827	0	220.419	0	220.419
281.03.03	Amortizarea mijloacelor de transport	0	493.916	0	7.797	0	3.899	0	11.696	0	505.612	0	505.612
281.04.00	Amortizarea mobilului, aparaturii birou, echipamentelor de protectie a vaborilor umane si materiale si a altor active fixe corporale	0	2.984.677	30.492	91.011	0	204.192	30.492	295.203	30.492	3.279.880	0	3.249.388
302.01.00	Materiale auxiliare	4.767	0	0	0	0	0	0	0	0	0	0	0
302.02.00	Combustibili	3.097	0	34.106	33.064	0	469	0	33.533	0	37.203	0	37.203
302.04.00	Prese de schimb	0	0	0	0	0	0	0	0	0	0	0	0
302.07.00	Hrana	159.392	0	398.432	417.296	220	220	220	220	220	220	0	4.767
302.08.00	Alte materiale consumabile	19.095.598	0	297.035	358.467	0	32.558	398.432	449.884	557.824	449.884	0	107.970
302.09.00	Medicamente si materiale sanitare	862.298	0	965.351	965.351	0	445.061	297.035	803.528	19.352.593	803.528	0	18.549.065
303.01.00	Materiale de natura obiectelor de inventar in magazine	210.958	0	3.289	3.289	0	202.940	965.351	1.168.291	1.827.649	1.168.291	0	659.358
303.02.00	Materiale de natura obiectelor de inventar in folosinta	9.032.495	0	458.447	462.386	15.656	0	474.103	462.386	9.506.598	462.386	9.044.212	0
307.00.00	Materiale date in prelucrare in institutie	24	0	0	0	0	0	0	0	24	0	0	0
401.01.00	Furnizori sub 1 an	8.217.382	0	7.926.262	7.481.685	0	8.078.262	7.481.685	8.078.262	15.699.067	0	0	0
404.01.00	Furnizori de activ e fixe sub 1 an	3.123.567	0	274.065	577.358	152.000	0	0	1.090.266	274.065	4.213.823	0	3.939.758
108.00.00	Furnizori - facturi rescoste	0	0	10.250	10.250	0	23.287	33.537	33.537	33.537	0	0	0
411.01.01	Clientsi cu termen sub 1 an	3.939.778	0	11.254.638	11.254.638	23.287	23.287	11.254.638	16.383.503	11.254.638	0	0	0
421.00.00	Personal - salarii datorate	0	2.823.916	16.748.903	16.811.124	0	169.124	16.748.903	18.804.164	16.748.903	19.804.164	0	3.055.261
423.00.00	Personal - ajutoare si indemnizatii datorate	0	41.812	131.336	131.336	0	5.807	131.336	131.336	178.949	0	0	0
426.01.00	Drepturi de personal nereticate - salarii drepturi	0	885	885	885	0	885	885	885	885	0	0	0
426.02.00	Drepturi de personal nereticate - altele	0	0	0	0	0	0	0	0	0	0	0	0
427.01.00	Retineri din salarii datorate tertilor	0	314.360	1.003.807	1.029.376	8.489	36.175	1.012.296	1.065.551	1.012.296	1.379.911	0	367.615

Simbol	Denumire	Sold Initial		Rulaje precedente				Rulaje luna				Total rulaje				Total sume				Sold final	
		Debitor	Creditor	Debitor	Creditor	Debitor	Creditor	Debitor	Creditor	Debitor	Creditor	Debitor	Creditor	Debitor	Creditor	Debitor	Creditor	Debitor	Creditor		
427.01.0001	Sindicat	0	105.455	328.942	329.080	0	18.202	328.942	347.282	328.942	452.737	0	123.795	0	0	0	0	0	0		
427.01.0002	C.A.R.	0	10.174	34.121	36.509	0	300	34.121	36.809	34.121	46.983	0	12.862	0	0	0	0	0	0		
427.01.0003	Rate, poprii	0	8.339	17.613	17.113	8.489	8.489	26.102	25.602	26.102	33.941	0	7.839	0	0	0	0	0	0		
427.01.0004	Carduri	0	190.392	623.131	646.674	0	9.164	623.131	655.856	623.131	846.250	0	223.119	0	0	0	0	0	0		
428.01.01	Alte datorii in legatura cu personalul sub 1 an	0	46.142	703	1.400	350	350	1.050	1.750	1.050	47.892	0	46.842	0	0	0	0	0	0		
429.00.00	Bursieri si doctoranzi	0	0	0	0	0	0	0	0	0	0	0	0	0	0	0	0	0	0		
31.02.00	Contributiile asiguratorilor pentru asigurari sociale	0	5.095.006	3.264.132	3.306.439	0	9.955	3.264.132	4.297.222	3.264.132	9.392.228	0	6.128.096	0	0	0	0	0	0		
431.04.00	Contributiile asiguratorilor pentru asigurari sociale de sanatate	0	2.130.160	1.574.038	1.592.415	0	123.899	1.574.038	1.716.314	1.574.038	3.846.474	0	2.272.436	0	0	0	0	0	0		
431.06.00	Contributia asiguratorilor pentru munca	0	119.836	370.262	374.047	0	7.879	370.262	381.926	370.262	501.761	0	131.499	0	0	0	0	0	0		
438.00.00	Alte datorii sociale	0	0	1.202.464	1.202.464	592.728	592.728	1.795.192	1.795.192	1.795.192	1.795.192	0	0	0	0	0	0	0	0		
444.00.00	Impozit pe venitul din salarii si din alte drepturi	0	1.334.541	1.042.940	1.053.945	0	13.613	1.042.940	1.067.556	1.042.940	2.402.099	0	1.359.159	0	0	0	0	0	0		
446.01.00	Alte impozite, taxe si varsaminte asimilate	0	18.000	444.952	444.952	0	36.219	444.952	481.171	444.952	499.171	0	54.219	0	0	0	0	0	0		
446.02.00	Impozitul pe profit	0	0	0	-162.650	0	162.650	0	0	0	0	0	0	0	0	0	0	0	0		
448.01.00	Alte datorii fata de buget	0	419.374	277.781	268.794	329.372	0	607.153	268.794	607.153	688.168	0	81.015	0	0	0	0	0	0		
458.03.01	Sume de primit de la Autoritatile de Certificare/ Autoritatile de Management/Agentiile de Plati - FONDURI EXTERNE NERAMBURSABILE POSTADERARE	0	0	0	0	66.250	66.250	66.250	66.250	66.250	66.250	0	0	0	0	0	0	0	0		
458.03.02	Sume de primit de la Autoritatile de Certificare/ Autoritatile de Management/Agentiile de Plati - FONDURI DE LA BUGET	0	0	0	0	12.588	12.588	12.588	12.588	12.588	12.588	0	0	0	0	0	0	0	0		
458.05.01	Avansuri primite de la Autoritatile de Certificare/ Autoritatile de Management/Agentiile de Plati - FONDURI EXTERNE NERAMBURSABILE POSTADERARE	0	288.532	288.532	288.532	0	151.036	288.532	439.568	288.532	728.100	0	439.568	0	0	0	0	0	0		
461.01.01	Debitor sub 1 an - creante comerciale	1.623.830	0	326.085	157.174	0	438.311	326.085	595.485	1.949.915	595.485	1.354.430	0	0	0	0	0	0	0		

Simbol	Denumire	Sold Initial		Rulajle precedente		Rulajle luna		Total rulajle		Total sume		Sold final	
		Debitor	Creditor	Debitor	Creditor	Debitor	Creditor	Debitor	Creditor	Debitor	Creditor	Debitor	Creditor
461.01.09	Debitori sub 1 an - altele creante	0	0	0	0	50.000	50.000	50.000	50.000	50.000	50.000	0	0
461.02.09	Debitori peste 1 an - altele creante recurente	3.080	0	28.780	19.210	3.510	0	32.290	19.210	35.370	19.210	16.160	0
462.01.01	Creditori sub 1 an - datorii comerciale	0	122.860	23.944	23.944	0	13.261	23.944	37.205	23.944	160.065	0	0
462.01.03	Creditori sub 1 an - datorii din operatiuni cu FEN	0	236.385	0	0	0	0	0	0	0	236.385	0	136.121
462.01.08	Creditori sub 1 an - altele datorii curente	0	714.320	879.416	1.140.894	0	516.663	879.416	1.657.557	879.416	2.371.877	0	236.385
462.02.01	Creditori peste 1 an - datorii comerciale	0	295.821	21.912	0	10.966	0	32.868	0	32.868	295.821	0	1.492.461
34.00.00	Creante ale bugetului local	0	0	0	0	0	0	0	0	0	0	0	262.953
467.02.00	Creditori ai bugetului local	33.104.667	0	18.113.916	4.973.294	0	2.446.295	18.113.916	7.419.589	51.218.583	7.419.589	43.798.994	0
468.01.07	Sume acordate din excedentul anului precedent pentru acoperirea golurilor temporare de casa si pentru finantarea cheultuilor sectiunii de dezvoltare	0	0	462.237	17.647	0	444.590	462.237	462.237	462.237	462.237	0	0
468.01.0701	Sume acordate din excedentul anului precedent pentru acoperirea golurilor temporare de casa - sectiunea de functionare	0	0	152.820	0	0	0	152.820	0	152.820	0	152.820	0
468.01.0702	Sume acordate din excedentul anului precedent pentru acoperirea golurilor temporare de casa - sectiunea de dezvoltare	0	0	10.165	0	0	0	10.165	0	10.165	0	10.165	0
471.00.00	Cheultuilei inregistrate in avans	9.417	0	50.026	67.288	9.711	0	59.737	67.288	69.154	67.288	1.866	0
472.00.00	Venturi inregistrate in avans	0	3.080	19.210	28.780	3.510	0	19.210	32.290	19.210	35.370	0	0
481.09.00	Alte decontari	5.661.483	5.661.483	9.463.738	9.463.738	0	9.463.738	9.463.738	32.290	15.125.221	15.125.221	0	16.160
512.01.02	Conturi la institutii de credit in lei	62.936	0	307.018	308.425	8.070	0	315.088	308.425	378.024	308.425	0	0
512.04.02	Conturi la institutii de credit in valuta	5	0	0	0	0	0	0	0	5	0	0	0
515.02.02	Disponibil in valuta din fonduri externe nerambursabile la institutii de credit	0	0	0	0	0	0	0	0	0	0	0	0
516.01.01	Disponibil in lei din imprumuturi interne si externe contractate de autoritatile administratiei publice locale la trezorerie	0	0	530.169	0	2.026.893	0	2.557.068	0	2.557.068	0	2.557.068	0

Simbol	Denumire	Sold Inital		Rulaje precedente		Rulaje luna		Total rulaje		Total sume		Sold final	
		Debitor	Creditor	Debitor	Creditor	Debitor	Creditor	Debitor	Creditor	Debitor	Creditor	Debitor	Creditor
516.03.01	Disponibil in lei al bugetului creditelor interne din sume neutilizate in anul curent si raportate in anul urmator - din imprumuturi contractate de autoritatile administratiei publice locale	720.925	0	0	720.925	0	0	0	720.925	0	162.985	0	0
519.01.07	Suma primite din excedentul anului precedent pentru acoperirea golurilor temporare de casa si pentru finantarea cheltuielilor sectiunii de dezvoltare	0	0	0	162.985	0	0	0	162.985	0	162.985	0	162.985
521.01.00	Disponibil al bugetului local	0	0	11.433.294	0	7.359.188	0	18.792.482	0	18.792.482	0	18.792.482	0
521.03.00	Rezultatul executiei bugetare din anii precedenti	2.491.978	0	0	152.820	0	0	0	152.820	2.491.978	152.820	2.339.158	0
528.00.00	Disponibil din sume incasate in cursul procedurii de executare silita	0	0	21.912	21.912	10.956	10.956	32.868	32.868	32.868	32.868	0	0
529.02.01	Disponibil din sume colectate pentru bugetul local la trezorerie	0	0	17.647	14.544	36.170	0	53.817	14.544	53.817	14.544	39.273	0
531.01.01	Casa in lei	0	0	6.559.781	6.559.781	415	0	6.560.196	6.559.781	6.560.196	6.559.781	415	0
532.04.00	Bonuri valorice pentru carburanti auto	13.400	0	51.600	48.650	8.100	0	59.700	48.650	73.100	48.650	24.450	0
532.05.00	Bilete cu valoare nominala	106.194	0	8.464	17.951	78.395	0	86.862	17.951	193.056	17.951	175.105	0
542.01.00	Avansuri de trezorerie in lei	0	0	3.268	3.268	139	139	3.407	3.407	3.407	3.407	0	0
550.01.01	Disponibil din fonduri cu destinatie speciala la trezorerie	3.138	0	1.034.137	749.814	516.781	0	1.550.918	749.814	1.554.056	749.814	804.242	0
550.01.02	Disponibil din fonduri cu destinatie speciala la institutiile de credit	1.800	0	0	0	0	0	0	0	1.800	0	1.800	0
552.00.00	Disponibil pentru sume de mandat si sume in depozit	914.676	0	49.024	71.883	5.516	0	54.540	71.883	969.216	71.883	897.333	0
555.01.01	Disponibil al Fondului de risc in lei la trezorerie	67.851	0	11	0	6	0	17	0	67.868	0	67.868	0
560.01.01	Disponibil in lei al institutiilor publice finanțate integral din venituri proprii – Disponibil curent la trezorerie	0	0	0	0	12.123.218	0	12.123.218	0	12.123.218	0	12.123.218	0
560.03.00	Rezultatul executiei bugetare din anii precedenti	17.854	0	0	0	0	0	0	0	17.854	0	17.854	0


Simbol	Denumire	Sold Initial		Rulajle precedente		Rulajle luna		Total rulajle		Total sume		Sold final	
		Debitor	Creditor	Debitor	Creditor	Debitor	Creditor	Debitor	Creditor	Debitor	Creditor	Debitor	Creditor
562.01.01	Disponibili ai activitatilor finantate din venituri proprii	0	0	83.586	0	30.196	0	113.782	0	113.782	0	113.782	0
562.03.00	Rezultatul executiei bugetare din anii precedenti	249.551	0	0	10.165	0	0	0	10.165	249.551	10.165	239.386	0
561.01.01	Vitramente interne – activitatea operationala	0	0	4.630.803	4.630.803	3.692.490	3.692.490	8.323.293	8.323.293	8.323.293	8.323.293	0	0
561.01.02	Vitramente interne – activitatea de investitii	0	0	26.440	26.440	4.945	4.945	31.385	31.385	31.385	31.385	0	0
602.01.00	Cheptuilei cu materialele auxiliare	0	0	942	0	0	942	942	942	942	942	0	0
602.02.00	Cheptuilei privind combustibilul	0	0	41.595	18.644	0	22.951	41.595	41.595	41.595	41.595	0	0
602.04.00	Cheptuilei privind piesele de schimb	0	0	5.503	1.449	0	4.054	5.503	5.503	5.503	5.503	0	0
602.07.00	Cheptuilei privind hrana	0	0	449.854	350.336	0	99.518	449.854	449.854	449.854	449.854	0	0
602.08.00	Cheptuilei privind alte materialele consumabile	0	0	311.149	156.258	0	154.891	311.149	311.149	311.149	311.149	0	0
602.09.00	Cheptuilei privind medicamentele si materialele sanitare	0	0	906.851	889.383	0	17.468	906.851	906.851	906.851	906.851	0	0
603.00.00	Cheptuilei privind materialele de natura obiectelor de inventar	0	0	3.006	0	0	3.006	3.006	3.006	3.006	3.006	0	0
610.00.00	Cheptuilei privind energia si apa	0	0	2.036.769	1.037.583	0	999.186	2.036.769	2.036.769	2.036.769	2.036.769	0	0
611.00.00	Cheptuilei cu intrtinerrea si reparatiile	0	0	430.394	161.565	0	268.829	430.394	430.394	430.394	430.394	0	0
612.00.00	Cheptuilei cu chiriile	0	0	16.483	6.511	0	9.972	16.483	16.483	16.483	16.483	0	0
614.00.00	Cheptuilei cu deplasari, deplasari, transferari	0	0	1.834	1.087	0	747	1.834	1.834	1.834	1.834	0	0
623.00.00	Cheptuilei de protocol, reclama si publicitate	0	0	2.914	1.514	0	1.400	2.914	2.914	2.914	2.914	0	0
626.00.00	Cheptuilei postale si taxe de telecomunicatii	0	0	146.915	75.215	0	71.700	146.915	146.915	146.915	146.915	0	0
627.00.00	Cheptuilei cu serviciile bancare si asimilate	0	0	418	143	0	275	418	418	418	418	0	0
628.00.00	Alte cheptuilei cu serviciile executate de terti	0	0	3.196.313	1.723.972	0	1.472.341	3.196.313	3.196.313	3.196.313	3.196.313	0	0
629.01.00	Alte cheptuilei autorizate prin dispozitii legale – cheptuilei curente	0	0	1.094.392	825.102	0	269.290	1.094.392	1.094.392	1.094.392	1.094.392	0	0
635.01.00	Cheptuilei cu alte impozite, taxe si varsaminte asimilate	0	0	209.566	136.719	0	72.847	209.566	209.566	209.566	209.566	0	0
641.00.00	Cheptuilei cu salariile personalului	0	0	16.928.929	13.019.545	0	3.909.384	16.928.929	16.928.929	16.928.929	16.928.929	0	0
645.01.00	Contributiile angajatorilor pentru asigurari sociale	0	0	0	0	11.440	11.440	11.440	11.440	11.440	11.440	0	0

Simbol	Denumire	Sold initial		Rulajele precedente		Rulajele luna		Total rulajele		Total sume		Sold final	
		Debitor	Creditor	Debitor	Creditor	Debitor	Creditor	Debitor	Creditor	Debitor	Creditor	Debitor	Creditor
645.07.00	Cheltuieli cu contributia asiguratorie pentru munca	0	0	380.003	292.718	0	87.285	380.003	380.003	380.003	380.003	0	0
658.01.01	Alte cheltuieli operationale - transfer active fixe si stocuri intre instituti publice	0	0	0	0	183.102	183.102	183.102	183.102	183.102	183.102	0	0
666.00.00	Cheltuieli priv ind dobanzile	0	0	121.281	38.551	0	82.730	121.281	121.281	121.281	121.281	0	0
677.00.00	Ajutoare sociale	0	0	1.872.192	635.749	0	1.236.443	1.872.192	1.872.192	1.872.192	1.872.192	0	0
679.00.00	Alte cheltuieli	0	0	600.000	210.000	0	390.000	600.000	600.000	600.000	600.000	0	0
81.01.00	Cheltuieli operationale privind amortizarea activelor fixe	0	0	1.901.939	1.199.477	0	702.462	1.901.939	1.901.939	1.901.939	1.901.939	0	0
731.01.00	Impoziti pe venit	0	0	33.181	63.573	30.392	0	63.573	63.573	63.573	63.573	0	0
731.02.00	Cote si sume defalcate din impozitul pe venit	0	0	1.273.745	4.438.666	3.164.921	0	4.438.666	4.438.666	4.438.666	4.438.666	0	0
734.00.00	Impozite si taxe pe proprietate	0	0	-1.222.222	8.711.884	9.934.106	0	8.711.884	8.711.884	8.711.884	8.711.884	0	0
735.02.00	Sume defalcate din TVA	0	0	1.498.000	5.002.000	3.504.000	0	5.002.000	5.002.000	5.002.000	5.002.000	0	0
735.05.00	Taxe pe servicii specifice	0	0	2	7	5	0	7	7	7	7	0	0
735.06.02	Alte taxe pe utilizarea bunurilor, autorizarea utilizarii bunurilor sau pe desfasurarea de activitati	0	0	-15.629	3.105.413	3.121.042	0	3.105.413	3.105.413	3.105.413	3.105.413	0	0
739.00.00	Alte impozite si taxe fiscale	0	0	3.617	71.558	67.941	0	71.558	71.558	71.558	71.558	0	0
750.02.00	Alte venituri din proprietate	0	0	41.486	2.991.313	2.949.827	0	2.991.313	2.991.313	2.991.313	2.991.313	0	0
751.01.00	Venturi din prestari de servicii si alte activitati	0	0	12.790.429	12.956.060	165.631	0	12.956.060	12.956.060	12.956.060	12.956.060	0	0
751.03.00	Arrezi, penalitati si confiscari	0	0	119.425	448.125	328.700	0	448.125	448.125	448.125	448.125	0	0
751.04.00	Diverse venituri	0	0	2.991.174	3.654.917	683.743	0	3.654.917	3.654.917	3.654.917	3.654.917	0	0
751.05.00	Transferuri voluntare, altele decat subventiile (donatii, sponsorizari)	0	0	1.821	16.821	15.000	0	16.821	16.821	16.821	16.821	0	0
770.00.00	Finantarea de la buget	0	0	0	9.759.447	0	17.511.732	0	27.271.179	0	27.271.179	0	27.271.179
770.00.00002	Administratia locala - Finantarea de la buget	0	0	0	9.759.447	0	17.511.732	0	27.271.179	0	27.271.179	0	27.271.179
770.00.0002A	Administratia locala - Finantare integrala din buget - Finantarea de la buget	0	0	0	9.703.261	0	5.372.754	0	15.076.015	0	15.076.015	0	15.076.015



Simbol	Denumire	Sold initial		Rulajle precedente		Rulajle luna		Total rulajle		Total sume		Sold final	
		Debitor	Creditor	Debitor	Creditor	Debitor	Creditor	Debitor	Creditor	Debitor	Creditor	Debitor	Creditor
770.00.0002E	Administratia locala - Activi liati finantate integral c/in venituri proprii - Finantarea de la buget	0	0	0	56.186	0	31.232	0	87.418	0	87.418	0	87.418
770.00.0002F	Administratia locala - Integral venituri proprii - Finantarea de la buget	0	0	0	0	0	12.107.746	0	12.107.746	0	12.107.746	0	12.107.746
772.01.00	Subventii de la bugetul de stat	0	0	83.304	272.000	188.696	0	272.000	272.000	272.000	272.000	0	0
772.02.00	Subventii de la alte bugete	0	0	0	0	78.838	78.838	78.838	78.838	78.838	78.838	0	0
775.00.00	Finantarea din fonduri externe nerambursabile postaderare	0	0	0	39.484	39.484	0	39.484	39.484	39.484	39.484	0	0
778.00.00	Venituri din contributia nationala atenta programelor/proiectelor finantate din fonduri externe nerambursabile	0	0	0	6.039	6.039	0	6.039	6.039	6.039	6.039	0	0
779.01.01	Venituri, bunuri si servicii primite cu titlu gratuit - transfer active fixe si stocuri intrre instituti publice	0	0	0	0	201.630	201.630	201.630	201.630	201.630	201.630	0	0
779.01.09	Venituri, bunuri si servicii primite cu titlu gratuit - alte operatiuni	0	0	0	69.089	69.089	0	69.089	69.089	69.089	69.089	0	0
791.00.00	Venituri din valorificarea unor bunuri ale statului	0	0	-4.150	927.443	931.593	0	927.443	927.443	927.443	927.443	0	0
TOTAL	Total balanta	519.323.535	519.323.535	240.340.139	240.340.147	61.534.889	61.534.881	301.875.028	301.875.028	821.198.563	821.198.563	567.751.581	567.751.581

Ordonator principal de credite  
Circumaru Gheorghe Valerică



Sef Serviciu Financiar Contabil  
Micheanu Mariana

*MAR*


**SITUATIA FLUXURILOR DE TREZORERIE**  
la data de 31.03.2024

cod 03

Denumirea indicatorului	Cod rand	TOTAL	5310101	Buget de stat	Buget local	Sursa F - Instituti publice finantate integral din venituri proprii	Sursa G - Instituti publice finantate partial din venituri proprii	Sursa E - Activitati finantate din venituri proprii	Sursa D - Fonduri externe reanbursabile	Sursa C - Credite interne	Six	5280000	5290201	5500101	5520000	5550101
1. Incasari	02	38.876.304	6.550.198	0	18.428.981	12.123.218	0	103.617	0	0	1.659.282	0	53.817	1.590.918	54.240	17
2. Plati	03	34.026.980	6.559.781	0	14.435.794	12.107.746	0	87.418	0	0	836.241	0	14.544	749.814	71.883	0
3. Numerar net din activitatea operationala	04	4.849.324	415	0	3.994.187	15.472	0	16.199	0	0	823.057	0	39.273	801.104	-17.343	17
1. Incasari	05	209.881	0	0	209.881	0	0	0	0	0	0	0	0	0	0	0
2. Plati	07	274.065	0	0	274.065	0	0	0	0	0	0	0	0	0	0	0
3. Numerar net din activitatea de investitii	08	-94.384	0	0	-94.384	0	0	0	0	0	0	0	0	0	0	0
1. Incasari	10	2.720.059	0	0	152.820	0	0	0	0	0	0	0	0	0	0	0
2. Plati	11	365.156	0	0	366.156	0	0	0	0	0	0	0	0	0	0	0
3. Numerar net din activitatea de finantare	12	2.353.897	0	0	-213.336	0	0	0	0	0	0	0	0	0	0	0
IV. Cresterea (discresterea) retea de numerar si echivalenti de numerar	13	7.138.837	415	0	3.716.487	15.472	0	10.185	0	2.557.088	0	0	0	0	0	0
V. Numerar si echivalenti de numerar la inceputul anului	14	4.465.973	0	0	2.491.978	17.854	0	26.364	0	2.557.088	823.057	0	39.273	801.104	-17.343	0
- Surse utilizate din excedentul anului precedent	14.2	162.985	0	0	162.820	0	0	248.551	0	720.925	963.685	0	0	3.138	914.676	67.881
Surse transferate din disponibiliti neutilizate la finele anului precedent	14.3	720.925	0	0	0	0	0	10.185	0	0	0	0	0	0	0	0

Denumirea indicatorului	Cod	TOTAL	Buget de stat	Buget local	Sursa F - Instituti publice finantate integral din venituri proprii	Sursa G - Instituti publice finantate partial din venituri proprii	Sursa E - Activitati finantate din venituri proprii	Sursa D - Fonduri externe nerambursabile	Sursa C - Credite interne	5xx	5280000	5290201	5500101	5520000	5550101
Numarar si echivalent de numarar la sfirsitul anului	15	10720300	0	6.056.625	33.325	0	285.750	0	2.557.068	1.808.716	0	38.273	804.242	897.333	67.868

**Ordonator principal de credite**  
**Circumaru Gheorghe Valerică**



**Sef Serviciu Financiar Contabil**  
**Micheanu Mariana**


**SITUATIA FLUXURILOR DE TREZORERIE**  
la data de 31.03.2024

cod 04 - banci

Denumirea indicatorului	Cod rand	TOTAL	5310101	5xx	5120102	5120402	5150202	5500102
1. Incasari	02	466.124	0	466.124	315.088	0	151.036	0
2. Plati	03	278.138	0	278.138	278.138	0	0	0
3. Numerar net din activitatea operationala	04	187.986	0	187.986	36.950	0	151.036	0
3. Numerar net din activitatea de finantare	11	30.287	0	30.287	30.287	0	0	0
IV. Cresterea (descresterea) neta de numerar si echivalent de numerar	12	-30.287	0	-30.287	-30.287	0	0	0
V. Numerar si echivalent de numerar la inceputul anului	13	157.699	0	157.699	6.663	0	151.036	0
Numerar si echivalent de numerar la sfirsitul anului	14	64.741	0	64.741	62.936	5	0	1.800
	17	222.440	0	222.440	69.599	5	151.036	1.800

Ordonator principal de credite  
Circumaru Gheorghe Valerică

Sef Serviciu Financiar Contabil  
Micheanu Mariana



**CONTUL DE EXECUTIE AL INSTITUTIILOR PUBLICE - CHELTUIELI  
51.02 - Autoritati publice si actiuni externe - la data de 31.03.2024**


Denumirea indicatorilor	Cod indicator	Credite de angajament		Credite bugetare		Angajamente bugetare	Angajamente legale	Plati efectuate	Angajamente legale de platit	Cheltuieli efective
		Anuale aprobate la finele perioadei de raportare	Trimestriale cumulate	Anuale aprobate la finele perioadei de raportare	Trimestriale cumulate					
<b>TOTAL SECTIUNILE FUNCTIONARE + DEZVOLTARE</b>		0	0	13.194.800	3.821.570	10.847.543	10.847.543	2.898.244	7.949.299	3.143.852
<b>SECTIUNEA DE FUNCTIONARE</b>		0	0	12.996.800	3.764.570	10.699.543	10.699.543	2.898.244	7.801.299	2.858.872
Total cheltuieli		0	0	12.996.800	3.764.570	10.699.543	10.699.543	2.898.244	7.801.299	2.858.872
<b>CHELTUIELI CURENTE</b>	01	0	0	12.876.800	3.734.570	10.582.693	10.582.693	2.883.339	7.699.354	2.858.872
<b>TITLUL I CHELTUIELI DE PERSONAL</b>	10	0	0	9.840.000	2.790.000	9.840.000	9.840.000	2.140.646	7.699.354	2.186.775
Cheltuieli salariale in bani	10.01	0	0	9.510.000	2.700.000	9.510.000	9.510.000	2.094.251	7.415.749	2.139.397
Salarii de baza	10.01.01	0	0	8.610.000	2.400.000	8.610.000	8.610.000	1.909.604	6.700.396	1.941.614
Indemnizatii plătite unor persoane din afara unitatii	10.01.12	0	0	360.000	120.000	360.000	360.000	81.921	278.079	85.840
Indemnizate de hrana	10.01.17	0	0	420.000	120.000	420.000	420.000	62.663	357.337	62.776
Alte drepturi salariale in bani	10.01.30	0	0	120.000	60.000	120.000	120.000	40.063	79.937	49.167
Cheltuieli salariale in natura	10.02	0	0	120.000	0	120.000	120.000	0	120.000	0
Tichete de vacanta	10.02.06	0	0	120.000	0	120.000	120.000	0	120.000	0
Contributii	10.03	0	0	210.000	90.000	210.000	210.000	46.395	163.605	47.378
Contributia asiguratorie pentru munca	10.03.07	0	0	210.000	90.000	210.000	210.000	46.395	163.605	47.378
<b>TITLUL II BUNURI SI SERVICII</b>	20	0	0	2.616.800	834.570	670.653	670.653	670.653	0	562.206
Bunuri si servicii	20.01	0	0	1.349.000	391.500	326.747	326.747	326.747	0	356.527
Furnituri de birou	20.01.01	0	0	80.000	30.000	0	0	0	0	34.914
Materiale pentru curatenie	20.01.02	0	0	30.000	10.000	4.705	4.705	4.705	0	5.005
Incalzit, iluminat si forta motrica	20.01.03	0	0	150.000	70.000	61.575	61.575	61.575	0	56.695
Apa, canal si salubritate	20.01.04	0	0	50.000	15.000	6.339	6.339	6.339	0	9.970

Denumirea indicatorilor	Cod indicator	Credite de angajament		Credite bugetare		Angajamente bugetare	Angajamente legale	Plati efectuate	Angajamente legale de platit	Cheltuieli efective
		Anuale aprobate la finele perioadei de raportare	Trimestriale cumulate	Anuale aprobate la finele perioadei de raportare	Trimestriale cumulate					
Carburanti si lubrifianti	20.01.05	0	0	127.000	32.000	25.250	25.250	25.250	0	3.432
Piese de schimb	20.01.06	0	0	10.000	2.500	0	0	0	0	0
Posta, telecomunicatii, radio, tv, internet	20.01.08	0	0	205.000	85.000	83.550	83.550	83.550	0	97.460
Materiale si prestari de servicii cu caracter functional	20.01.09	0	0	575.000	110.000	108.770	108.770	108.770	0	126.640
Alte bunuri si servicii pentru intretinere si functionare	20.01.30	0	0	122.000	37.000	36.558	36.558	36.558	0	22.411
Reparatii curente	20.02	0	0	398.000	38.000	5.541	5.541	5.541	0	0
Medicamente si materiale sanitare	20.04	0	0	1.000	0	0	0	0	0	0
Dezinfectanti	20.04.04	0	0	1.000	0	0	0	0	0	0
Bunuri de natura obiectelor de inventar	20.05	0	0	50.000	10.000	2.166	2.166	2.166	0	278
Uniforme si echipament	20.05.01	0	0	40.000	5.000	0	0	0	0	0
Alte obiecte de inventar	20.05.30	0	0	10.000	5.000	2.166	2.166	2.166	0	278
Deplasari, detasari, transferari	20.06	0	0	10.000	2.000	146	146	146	0	146
Deplasari interne, detasari, transferari	20.06.01	0	0	5.000	1.000	146	146	146	0	146
Deplasari in strainatate	20.06.02	0	0	5.000	1.000	0	0	0	0	0
Carti, publicatii si materiale documentare	20.11	0	0	2.930	2.930	1.737	1.737	1.737	0	289
Pregatire profesionala	20.13	0	0	30.000	5.000	0	0	0	0	0
Alte cheltuieli	20.30	0	0	775.870	385.140	334.316	334.316	334.316	0	204.966
Reclama si publicitate	20.30.01	0	0	8.310	4.810	1.310	1.310	1.310	0	0
Protocol si reprezentare	20.30.02	0	0	15.560	4.830	2.254	2.254	2.254	0	1.915
Prime de asigurare non-viata	20.30.03	0	0	10.000	2.500	0	0	0	0	0
Executarea silita a creantelor bugetare	20.30.09	0	0	292.000	73.000	32.868	32.868	32.868	0	0
alte cheltuieli cu bunuri si servicii	20.30.30	0	0	450.000	300.000	297.884	297.884	297.884	0	203.051
TITLUL X ALTE CHELTUIELI	59	0	0	420.000	110.000	72.040	72.040	72.040	0	109.891
Sume aferente persoanelor cu handicap neincadrate	59.40	0	0	420.000	110.000	72.040	72.040	72.040	0	109.891
OPERATIUNI FINANCIARE	79	0	0	120.000	30.000	120.000	120.000	18.055	101.945	0

Denumirea indicatorilor	Cod indicator	Credite de angajament		Credite bugetare		Angajamente bugetare	Angajamente legale	Plati efectuate	Angajamente legale de platit	Cheltuieli efective
		Anuale aprobate la finele perioadei de raportare	Trimestriale cumulate	Anuale aprobate la finele perioadei de raportare	Trimestriale cumulate					
<b>TITLUL XIX RAMBURSARI DE CREDITE</b>	81	0	0	120.000	30.000	120.000	120.000	18.055	101.945	0
Rambursari de credite interne	81.02	0	0	120.000	30.000	120.000	120.000	18.055	101.945	0
Rambursari de credite aferente datoriei publice interne locale	81.02.05	0	0	120.000	30.000	120.000	120.000	18.055	101.945	0
<b>PLATI EFECTUATE IN ANII PRECEDENTI SI RECUPERATE IN ANUL CURENT</b>	84	0	0	0	0	-3.150	-3.150	-3.150	0	0
<b>TITLUL XXI PLATI EFECTUATE IN ANII PRECEDENTI SI RECUPERATE IN ANUL CURENT</b>	85	0	0	0	0	-3.150	-3.150	-3.150	0	0
Plati efectuate in anii precedenti si recuperate in anul curent	85.01	0	0	0	0	-3.150	-3.150	-3.150	0	0
Plati efectuate in anii precedenti si recuperate in anul curent in sectiunea de functionare a bugetului local	85.01.01	0	0	0	0	-3.150	-3.150	-3.150	0	0
<b>SECTIUNEA DE DEZVOLTARE</b>		0	0	198.000	57.000	148.000	148.000	0	148.000	284.980
Total cheltuieli		0	0	198.000	57.000	148.000	148.000	0	148.000	284.980
<b>CHELTUIELI DE CAPITAL</b>	70	0	0	50.000	20.000	0	0	0	0	284.980
<b>TITLUL XV ACTIVE NEFINANCIARE</b>	71	0	0	50.000	20.000	0	0	0	0	284.980
Active fixe	71.01	0	0	50.000	20.000	0	0	0	0	284.980
Constructii	71.01.01	0	0	0	0	0	0	0	0	219
Masini, echipamente si mijloace de transport	71.01.02	0	0	0	0	0	0	0	0	124.432
Mobilier, aparatura birou si alte active corporale	71.01.03	0	0	0	0	0	0	0	0	42.387
Alte active fixe	71.01.30	0	0	50.000	20.000	0	0	0	0	117.942
<b>OPERATIUNI FINANCIARE</b>	79	0	0	148.000	37.000	148.000	148.000	0	148.000	0
<b>TITLUL XIX RAMBURSARI DE CREDITE</b>	81	0	0	148.000	37.000	148.000	148.000	0	148.000	0

Denumirea indicatorilor	Cod indicator	Credite de angajament		Credite bugetare		Angajamente bugetare	Angajamente legale	Plati efectuate	Angajamente legale de platit	Cheltuieli efective
		Anuale aprobate la finele perioadei de raportare	Trimestriale cumulate	Anuale aprobate la finele perioadei de raportare	Trimestriale cumulate					
Rambursarea imprumuturilor contractate pentru finantarea proiectelor cu finantare UE	81.04	0	0	148.000	37.000	148.000	148.000	0	148.000	0

**Ordonator principal de credite**  
**Circumaru Gheorghe Valerică**



**Sef Serviciu Financiar Contabil**  
**Michéanu Mariana**

*Mariana*




**CONTUL DE EXECUTIE AL INSTITUTIILOR PUBLICE - CHELTUIELI**  
**54.02 - Alte servicii publice generale - la data de 31.03.2024**

Denumirea indicatorilor	Cod indicator	Credite de angajament		Credite bugetare		Angajamente bugetare	Angajamente legale	Plati efectuate	Angajamente legale de platit	Cheltuieli efective
		Anuale aprobate la finele perioadei de raportare	Trimestriale cumulate	Anuale aprobate la finele perioadei de raportare	Trimestriale cumulate					
<b>TOTAL SECTIUNILE FUNCTIONARE + DEZVOLTARE</b>		0	0	1.698.500	857.350	1.144.442	1.144.442	265.523	878.919	263.557
<b>SECTIUNEA DE FUNCTIONARE</b>		0	0	1.698.500	857.350	1.144.442	1.144.442	265.523	878.919	261.659
Total cheltuieli		0	0	1.698.500	857.350	1.144.442	1.144.442	265.523	878.919	261.659
<b>CHELTUIELI CURENTE</b>	01	0	0	1.698.500	857.350	1.144.442	1.144.442	265.523	878.919	261.659
<b>TITLUL I CHELTUIELI DE PERSONAL</b>	10	0	0	1.128.000	324.000	1.128.000	1.128.000	249.081	878.919	252.991
Cheltuieli salariale in bani	10.01	0	0	1.077.000	315.000	1.077.000	1.077.000	243.621	833.379	247.446
Salarii de baza	10.01.01	0	0	990.000	270.000	990.000	990.000	233.247	766.753	237.000
Indemnizatii de hrana	10.01.17	0	0	54.000	15.000	54.000	54.000	9.424	44.576	9.496
Alte drepturi salariale in bani	10.01.30	0	0	33.000	30.000	33.000	33.000	960	32.050	950
Cheltuieli salariale in natura	10.02	0	0	21.000	0	21.000	21.000	0	21.000	0
Tichete de vacanta	10.02.06	0	0	21.000	0	21.000	21.000	0	21.000	0
Contributii	10.03	0	0	30.000	9.000	30.000	30.000	5.460	24.540	5.545
Contributia asiguratorie pentru munca	10.03.07	0	0	30.000	9.000	30.000	30.000	5.460	24.540	5.545
<b>TITLUL II BUNURI SI SERVICII</b>	20	0	0	70.500	33.350	16.442	16.442	16.442	0	8.668
Sumuri si servicii	20.01	0	0	67.000	31.600	16.442	16.442	16.442	0	8.668
Furnituri de birou	20.01.01	0	0	11.000	3.500	0	0	0	0	836
Materiale pentru curatenie	20.01.02	0	0	2.500	2.500	1.429	1.429	1.429	0	0
Incalzit, iluminat si forta motrica	20.01.03	0	0	35.000	15.000	12.056	12.056	12.056	0	6.476
Apa, canal si salubritate	20.01.04	0	0	1.500	600	116	116	116	0	0
Materiale si prestari de servicii cu caracter functional	20.01.09	0	0	14.000	7.000	2.841	2.841	2.841	0	1.356

Denumirea indicatorilor	Cod indicator	Credite de angajament		Credite bugetare		Angajamente bugetare	Angajamente legale	Plati efectuate	Angajamente legale de platit	Cheltuieli efective
		Anuale aprobate la finele perioadei de raportare	Trimestriale cumulate	Anuale aprobate la finele perioadei de raportare	Trimestriale cumulate					
Alte bunuri si servicii pentru intretinere si functionare	20.01.30	0	0	3.000	3.000	0	0	0	0	0
Reparatii curente	20.02	0	0	3.000	1.500	0	0	0	0	0
Deplasari, detasari, transferari	20.06	0	0	500	250	0	0	0	0	0
Deplasari interne, detasari, transferari	20.06.01	0	0	500	250	0	0	0	0	0
TITLUL V FONDURI DE REZERVA	50	0	0	500.000	500.000	0	0	0	0	0
Fond de rezerva bugetara la dispozitia autoritatilor locale	50.04	0	0	500.000	500.000	0	0	0	0	0
SECTIUNEA DE DEZVOLTARE		0	0	0	0	0	0	0	0	0
Total cheltuieli		0	0	0	0	0	0	0	0	1.898
CHELTUIELI DE CAPITAL	70	0	0	0	0	0	0	0	0	1.898
TITLUL X V ACTIVE NEFINANCIARE	71	0	0	0	0	0	0	0	0	1.898
Active fixe	71.01	0	0	0	0	0	0	0	0	1.898
Masini, echipamente si mijloace de transport	71.01.02	0	0	0	0	0	0	0	0	1.898
Mobilier, aparatura birou si alte active corporale	71.01.03	0	0	0	0	0	0	0	0	152
										1.746

Ordonator principal de credite  
Circumaru Gheorghe Valerica



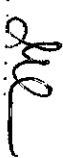

Sef Serviciu Financiar Contabil  
Micheanu Mariana

**CONTUL DE EXECUTIE AL INSTITUTIILOR PUBLICE - CHELTUIELI**  
**55.02 - Tranzactii privind datoria publica si imprumuturi - la data de 31.03.2024**

Denumirea indicatorilor	Cod indicator	Credite de angajament		Credite bugetare		Angajamente bugetare	Angajamente legale	Plati efectuate	Angajamente legale de platit	Cheltuieli efective
		Anuale aprobate la finele perioadei de raportare	Trimestriale cumulate	Anuale aprobate la finele perioadei de raportare	Trimestriale cumulate					
<b>TOTAL SECTIUNILE FUNCTIONARE + DEZVOLTARE</b>		0	0	643.000	200.600	643.000	643.000	127.662	515.338	121.699
<b>SECTIUNEA DE FUNCTIONARE</b>		0	0	643.000	200.600	643.000	643.000	127.662	515.338	121.699
Total cheltuieli		0	0	643.000	200.600	643.000	643.000	127.662	515.338	121.699
<b>CHELTUIELI CURENTE</b>		01	0	643.000	200.600	643.000	643.000	127.662	515.338	121.699
<b>TITLUL II BUNURI SI SERVICII</b>		20	0	3.000	600	3.000	3.000	0	3.000	418
comisioane si alte costuri aferente imprumuturilor	20.24	0	0	3.000	600	3.000	3.000	0	3.000	418
Comisioane si alte costuri aferente imprumuturilor interne	20.24.02	0	0	3.000	600	3.000	3.000	0	3.000	418
<b>TITLUL III DOBANZI</b>		30	0	640.000	200.000	640.000	640.000	127.662	512.338	121.281
Dobanzi aferente datoriei publice interne	30.01	0	0	640.000	200.000	640.000	640.000	127.662	512.338	121.281
Dobanză aferente datoriei publice interne directe	30.01.01	0	0	640.000	200.000	640.000	640.000	127.662	512.338	121.281

Ordonator principal de credite  
Circummaru Gheorghe Valerică

Sef Serviciu Financiar Contabil  
Micheanu Mariana

**CONTUL DE EXECUTIE AL INSTITUTIILOR PUBLICE - CHELTUIELI  
61.02 - Ordine publica si siguranta nationala - la data de 31.03.2024**

Denumirea indicatorilor	Cod indicator	Credite de angajament		Credite bugetare		Angajamente bugetare	Angajamente legale	Plati efectuate	Angajamente legale de platit	Cheltuieli efective
		Anuale aprobate la finele perioadei de raportare	Trimestriale cumulate	Anuale aprobate la finele perioadei de raportare	Trimestriale cumulate					
<b>TOTAL SECTIUNILE FUNCTIONARE + DEZVOLTARE</b>		0	0	10.422.810	2.849.900	4.855.677	4.855.677	1.116.869	3.738.808	1.102.519
<b>SECTIUNEA DE FUNCTIONARE</b>		0	0	5.085.700	1.477.300	4.855.677	4.855.677	1.116.869	3.738.808	1.094.551
Total cheltuieli		0	0	5.085.700	1.477.300	4.855.677	4.855.677	1.116.869	3.738.808	1.094.551
<b>CHELTUIELI CURENTE</b>	01	0	0	5.085.700	1.477.300	4.855.677	4.855.677	1.116.869	3.738.808	1.094.551
<b>TITLUL I CHELTUIELI DE PERSONAL</b>	10	0	0	4.800.000	1.350.000	4.800.000	4.800.000	1.061.192	3.738.808	1.094.551
Cheltuieli salariale in bani	10.01	0	0	4.590.000	1.320.000	4.590.000	4.590.000	1.037.899	3.552.101	1.075.999
Salarii de baza	10.01.01	0	0	3.990.000	1.140.000	3.990.000	3.990.000	935.154	3.054.846	949.934
Sporuri pentru conditii de munca	10.01.05	0	0	240.000	60.000	240.000	240.000	44.744	195.256	45.038
Indemnizatii de hrana	10.01.17	0	0	240.000	60.000	240.000	240.000	53.650	186.350	53.057
Alte drepturi salariale in bani	10.01.30	0	0	120.000	60.000	120.000	120.000	4.351	115.649	4.351
Cheltuieli salariale in natura	10.02	0	0	102.000	0	102.000	102.000	0	102.000	0
Trichete de vacanta	10.02.06	0	0	102.000	0	102.000	102.000	0	102.000	0
Contributii	10.03	0	0	108.000	30.000	108.000	108.000	23.293	84.707	23.619
Contributia asiguratorie pentru munca	10.03.07	0	0	108.000	30.000	108.000	108.000	23.293	84.707	23.619
<b>TITLUL II BUNURI SI SERVICII</b>	20	0	0	285.700	127.300	55.677	55.677	55.677	0	18.552
Bunuri si servicii	20.01	0	0	101.700	59.750	31.086	31.086	31.086	0	15.900
Furnituri de birou	20.01.01	0	0	1.500	800	0	0	0	0	1.186
Materiale pentru curatenie	20.01.02	0	0	1.200	1.200	0	0	0	0	0
Apa, canal si salubritate	20.01.04	0	0	3.000	750	0	0	0	0	0
Carburanti si lubrifianti	20.01.05	0	0	0	0	0	0	0	0	0
Piese de schimb	20.01.06	0	0	30.000	10.000	1.085	1.085	1.085	0	9.663

Denumirea indicatorilor	Cod indicator	Credite de angajament		Credite bugetare		Angajamente bugetare	Angajamente legale	Plati efectuate	Angajamente legale de plati	Cheltuieli efective
		Anuale aprobate la finele perioadei de raportare	Trimestriale cumulate	Anuale aprobate la finele perioadei de raportare	Trimestriale cumulate					
Materiale si prestari de servicii cu caracter functional	20.01.09	0	0	51.000	42.000	29.861	29.861	29.861	0	3.057
Alte bunuri si servicii pentru intretinere si functionare	20.01.30	0	0	15.000	5.000	140	140	140	0	140
Reparatii curente	20.02	0	0	11.000	0	0	0	0	0	0
Bunuri de natura obiectelor de inventar	20.05	0	0	18.500	12.750	6.509	6.509	6.509	0	0
Uniforme si echipament	20.05.01	0	0	7.000	7.000	6.509	6.509	6.509	0	0
Alte obiecte de inventar	20.05.30	0	0	11.500	5.750	0	0	0	0	0
Deplasari, detasari, transferari	20.06	0	0	11.000	500	34	34	34	0	0
Deplasari interne, detasari, transferari	20.06.01	0	0	11.000	500	34	34	34	0	0
Pregatire profesionala	20.13	0	0	15.000	0	0	0	0	0	0
Protectia muncii	20.14	0	0	88.000	42.500	17.810	17.810	17.810	0	0
Munite, furnituri si si armament de natura activelor fixe pentru armata	20.15	0	0	10.000	0	0	0	0	0	0
Alte cheltuieli	20.30	0	0	30.500	11.800	238	238	238	0	0
Prime de asigurare non-vita	20.30.03	0	0	3.000	3.000	0	0	0	0	0
Chirii	20.30.04	0	0	2.500	800	238	238	238	0	0
alte cheltuieli cu bunuri si servicii	20.30.30	0	0	25.000	8.000	0	0	0	0	0
SECTIUNEA DE DEZVOLTARE		0	0	5.337.110	1.372.600	0	0	0	0	0
Total cheltuieli		0	0	5.337.110	1.372.600	0	0	0	0	0
CHELTUIELI CURENTE	01	0	0	5.337.110	1.372.600	0	0	0	0	7.968
TITLUL XII PROIECTE CU FINANTARE DIN SUMELE REPREZENTAND ASISTENTA FINANCIARA NERAMBURSABILA AFERENTA PNRR	60	0	0	5.337.110	1.372.600	0	0	0	0	7.968
Fonduri europene nerambursabile	60.01	0	0	2.413.950	733.280	0	0	0	0	0
Finantare publica nationala	60.02	0	0	2.464.510	500.000	0	0	0	0	0
Sume aferente TVA	60.03	0	0	458.650	139.320	0	0	0	0	0

Denumirea indicatorilor	Cod indicator	Credite de angajament		Credite bugetare		Angajamente bugetare	Angajamente legale	Plati efectuate	Angajamente legale de plati	Cheltuieli efective
		Anuale aprobate la finele perioadei de raportare	Trimestriale cumulate	Anuale aprobate la finele perioadei de raportare	Trimestriale cumulate					
CHELTUIELI DE CAPITAL	70	0	0	0	0					
TITLUL XV ACTIVE NEFINANCIARE	71	0	0	0	0					
Active fixe	71.01	0	0	0	0					7.968
Masini, echipamente si mijloace de transport	71.01.02	0	0	0	0					7.968
Mobilier, aparatura birou si alte active corporale	71.01.03	0	0	0	0					2.294
										5.674

Ordonator principal de credite  
Circumaru Gheorghe Valerică

Sef Serviciu Financiar Contabil  
Micheanu Mariana



**CONTUL DE EXECUTIE AL INSTITUTIILOR PUBLICE - CHELTUIELI**  
**65.02 - Invatamant - la data de 31.03.2024**


Denumirea indicatorilor	Cod indicator	Credite de angajament		Credite bugetare		Angajamente bugetare	Angajamente legale	Plati efectuate	Angajamente legale de platit	Cheltuieli efective
		Anuale aprobate la finele perioadei de raportare	Trimestriale cumulate	Anuale aprobate la finele perioadei de raportare	Trimestriale cumulate					
<b>TOTAL SECTIUNILE FUNCTIONARE + DEZVOLTARE</b>		0	0	28.355.400	8.648.680	1.211.623	1.211.623	708.650	502.973	872.118
<b>SECTIUNEA DE FUNCTIONARE</b>		0	0	4.936.000	1.317.680	1.211.623	1.211.623	708.650	502.973	808.526
Total cheltuieli		0	0	4.936.000	1.317.680	1.211.623	1.211.623	708.650	502.973	808.526
<b>CHELTUIELI CURENTE</b>	01	0	0	4.936.000	1.317.680	1.215.608	1.215.608	712.635	502.973	808.526
<b>TITLUL I CHELTUIELI DE PERSONAL</b>	10	0	0	93.500	38.000	93.500	93.500	0	93.500	0
Cheltuieli salariale in bani	10.01	0	0	93.500	38.000	93.500	93.500	0	93.500	0
Alocatii pentru transportul si de la locul de munca	10.01.15	0	0	93.500	38.000	93.500	93.500	0	93.500	0
<b>TITLUL II BUNURI SI SERVICII</b>	20	0	0	4.354.810	1.103.820	634.418	634.418	634.418	0	730.309
Bunuri si servicii	20.01	0	0	3.392.130	996.320	584.203	584.203	584.203	0	680.094
Furnituri de birou	20.01.01	0	0	125.000	24.000	2.533	2.533	2.533	0	8.264
Materiale pentru curatenie	20.01.02	0	0	136.500	26.000	5.182	5.182	5.182	0	18.486
Incalziti, iluminati si forta motrica	20.01.03	0	0	1.459.520	535.660	347.099	347.099	347.099	0	347.028
Apa, canal si salubritate	20.01.04	0	0	431.040	119.320	101.545	101.545	101.545	0	101.544
Carburanti si lubrifianti	20.01.05	0	0	40.000	0	0	0	0	0	8.062
Piese de schimb	20.01.06	0	0	30.000	5.000	0	0	0	0	0
Posta, telecomunicatii, radio, tv, internet	20.01.08	0	0	197.300	48.500	30.475	30.475	30.475	0	30.476
Materiale si prestari de servicii cu caracter functional	20.01.09	0	0	388.500	83.000	38.600	38.600	38.600	0	38.600
Alte bunuri si servicii pentru intretinere si functionare	20.01.30	0	0	584.270	154.840	58.769	58.769	58.769	0	127.634

Denumirea indicatorilor	Cod indicator	Credite de angajament		Credite bugetare		Angajamente bugetare	Angajamente legale	Plati efectuate	Angajamente legale de platit	Cheltuieli efective
		Anuale aprobate la finele perioadei de raportare	Trimestriale cumulate	Anuale aprobate la finele perioadei de raportare	Trimestriale cumulate					
Reparatii curente	20.02	0	0	580.000	38.000	16.493	16.493	16.493	0	16.493
Medicamente si materiale sanitare	20.04	0	0	4.000	1.000	0	0	0	0	0
Materiale sanitare	20.04.02	0	0	4.000	1.000	0	0	0	0	0
Bunuri de natura obiectelor de inventar	20.05	0	0	4.000	1.000	0	0	0	0	0
Alte obiecte de inventar	20.05.30	0	0	146.000	7.000	0	0	0	0	0
Deplasari, detasari, transferari	20.06	0	0	146.000	7.000	0	0	0	0	0
Deplasari interne, detasari, transferari	20.06.01	0	0	25.000	10.000	0	0	0	0	0
Carti, publicatii si materiale documentare	20.11	0	0	25.000	10.000	1.486	1.486	1.486	0	1.486
Pregatire profesionala	20.13	0	0	5.000	1.000	1.486	1.486	1.486	0	1.486
Protectia muncii	20.14	0	0	65.180	8.500	0	0	0	0	0
Alte cheltuieli	20.30	0	0	27.500	0	2.292	2.292	2.292	0	0
alte cheltuieli cu bunuri si servicii	20.30.30	0	0	110.000	42.000	0	0	0	0	2.292
TITLUL IX ASISTENTA SOCIALA	57	0	0	110.000	42.000	29.944	29.944	29.944	0	0
Ajutoare sociale	57.02	0	0	487.690	175.860	29.944	29.944	29.944	0	29.944
Ajutoare sociale in numerar	57.02.01	0	0	487.690	175.860	487.690	487.690	78.217	0	29.944
Ticheta de cresa si tichete sociale pentru gradinita	57.02.03	0	0	455.290	143.460	487.690	487.690	78.217	409.473	78.217
PLATI EFECTUATE IN ANII PRECEDENTI SI RECUPERATE IN ANUL CURENT	84	0	0	32.400	32.400	455.290	455.290	69.817	385.473	69.817
TITLUL XXI PATI EFECTUATE IN ANII PRECEDENTI SI RECUPERATE IN ANUL CURENT	85	0	0	0	0	32.400	32.400	8.400	24.000	8.400
Plati efectuate in anii precedenti si recuperate in anul curent	85.01	0	0	0	0	-3.985	-3.985	-3.985	0	0
Plati efectuate in anii precedenti si recuperate in anul curent in sectiunea de functionare a bugetului local	85.01.01	0	0	0	0	-3.985	-3.985	-3.985	0	0
SECTIUNEA DE DEZVOLTARE		0	0	23.419.400	7.331.000	0	0	0	0	63.592



Denumirea indicatorilor	Cod indicator	Credite de angajament		Credite bugetare		Angajamente bugetare	Angajamente legale	Plati efectuate	Angajamente legale de platit	Cheltuieli efective
		Anuale aprobate la finele perioadei de raportare	Trimestriale cumulate	Anuale aprobate la finele perioadei de raportare	Trimestriale cumulate					
Total cheltuieli										
CHELTUIELI CURENTE		0	0	0	0	0	0	0	0	0
TITLUL XII PROIECTE CU FINANTARE DIN SUMELE REPREZENTAND ASISTENTA FINANCIARA NERAMBURSABILA AFERENTA PNRR	01	0	0	23.419.400	7.331.000	0	0	0	0	63.592
	60	0	0	22.798.400	7.280.000	0	0	0	0	298
		0	0	11.010.000	3.710.000	0	0	0	0	298
Fonduri europene nerambursabile	60.01	0	0	9.000.000	3.000.000	0	0	0	0	298
Finantare publica nationala	60.02	0	0	10.000	10.000	0	0	0	0	0
Suma aferente TVA	60.03	0	0	2.000.000	700.000	0	0	0	0	298
TITLUL XIII PROIECTE CU FINANTARE DIN SUMELE AFERENTE COMPONENTEI DE IMPRUMUT A PNRR	61	0	0	11.788.400	3.570.000	0	0	0	0	0
Fonduri din imprumut rambursabil	61.01	0	0	9.906.300	3.000.000	0	0	0	0	0
Suma aferente TVA	61.03	0	0	1.882.100	570.000	0	0	0	0	0
CHELTUIELI DE CAPITAL	70	0	0	621.000	51.000	0	0	0	0	0
TITLUL XV ACTIVE NEFINANCIARE	71	0	0	621.000	51.000	0	0	0	0	0
Active fixe	71.01	0	0	621.000	51.000	0	0	0	0	63.294
Construcții	71.01.01	0	0	621.000	51.000	0	0	0	0	63.294
Masini, echipamente si mijloace de transport	71.01.02	0	0	0	0	0	0	0	0	63.294
Mobilier, aparatura birouca si alte active corporale	71.01.03	0	0	0	0	0	0	0	0	32.127
Alte active fixe	71.01.30	0	0	621.000	51.000	0	0	0	0	14.901
										2.215

Expert Bugetar (c) Adi-Com SOFT 2024



Ordonator principal de credite  
Circumamaru Gheorghe Valerica

Sef Serviciu Financiar Contabil  
Micheanu Mariana

**CONTUL DE EXECUTIE AL INSTITUTIILOR PUBLICE - CHELTUIELI**  
**66.02 - Sanatate - la data de 31.03.2024**

Anexa 7


Denumirea indicatorilor	Cod indicator	Credite de angajament		Credite bugetare		Angajamente bugetare	Angajamente legale	Plati efectuate	Angajamente legale de platit	Cheltuieli efective
		Anuale aprobate la finele perioadei de raportare	Trimestriale cumulate	Anuale aprobate la finele perioadei de raportare	Trimestriale cumulate					
<b>TOTAL SECTIUNILE FUNCTIONARE + DEZVOL TARE</b>		0	0	2.642.000	1.885.500	962.223	962.223	212.917	749.306	360.855
SECTIUNEA DE FUNCTIONARE		0	0	996.000	285.500	962.223	962.223	212.917	749.306	246.106
Total cheltuieli		0	0	996.000	285.500	962.223	962.223	212.917	749.306	246.106
CHELTUIELI CURENTE	01	0	0	996.000	285.500	962.223	962.223	212.917	749.306	246.106
TITLUL I CHELTUIELI DE PERSONAL	10	0	0	960.000	270.000	960.000	960.000	210.694	749.306	243.483
Cheltuieli salariale in bani	10.01	0	0	915.000	255.000	915.000	915.000	206.058	708.942	238.125
Salarii de baza	10.01.01	0	0	750.000	210.000	750.000	750.000	167.713	582.287	194.259
Sporuri pentru conditii de munca	10.01.05	0	0	120.000	30.000	120.000	120.000	29.163	90.837	33.438
Indemnizatie de hrana	10.01.17	0	0	45.000	15.000	45.000	45.000	9.182	35.818	10.428
Cheltuieli salariale in natura	10.02	0	0	21.000	0	21.000	21.000	0	21.000	0
Tichete de vacanta	10.02.06	0	0	21.000	0	21.000	21.000	0	21.000	0
Contributii	10.03	0	0	24.000	15.000	24.000	24.000	4.636	19.364	5.358
Contributia asigurarii pentru munca	10.03.07	0	0	24.000	15.000	24.000	24.000	4.636	19.364	5.358
TITLUL II BUNURI SI SERVICII	20	0	0	36.000	15.500	2.223	2.223	4.636	19.364	5.388
Junuri si servicii	20.01	0	0	7.500	4.500	1.342	1.342	1.342	0	2.623
Furnituri de birou	20.01.01	0	0	1.000	500	0	0	0	0	1.742
Materiale pentru curatenie	20.01.02	0	0	1.000	500	0	0	0	0	0
Materiale si prestari de servicii cu caracter functional	20.01.09	0	0	5.500	3.500	1.342	1.342	1.342	0	0
Reparatii curente	20.02	0	0	2.000	1.000	0	0	0	0	1.742
Medicamente si materiale sanitare	20.04	0	0	16.500	5.000	881	881	881	0	0

Denumirea indicatorilor	Cod indicator	Credite de angajament			Credite bugetare			Angajamente bugetare	Angajamente legale	Plati efectuate	Angajamente legale de platit	Cheltuieli efective
		Anuale aprobate la finele perioadei de raportare	Trimestrale cumulate	Anuale aprobate la finele perioadei de raportare	Trimestrale cumulate							
Medicamente	20.04.01	0	0	5.000	1.500	381	381	381	0	0	381	
Materiale sanitare	20.04.02	0	0	6.500	2.000	500	500	500	0	0	500	
Dezinfectanti	20.04.04	0	0	5.000	1.500	0	0	0	0	0	0	
Unuri de natura obiectelor de inventar	20.05	0	0	10.000	5.000	0	0	0	0	0	0	
Alte obiecte de inventar	20.05.30	0	0	10.000	5.000	0	0	0	0	0	0	
SECTIUNEA DE DEZVOLTARE		0	0	1.646.000	1.600.000	0	0	0	0	0	0	
Total cheltuieli		0	0	1.646.000	1.600.000	0	0	0	0	0	0	
CHELTUIELI CURENTE	01	0	0	1.646.000	1.600.000	0	0	0	0	0	0	
TITLUL VI TRANSFERURI INTRE UNITATI ALE ADMINISTRATIEI PUBLICE	51	0	0	46.000	0	0	0	0	0	0	0	
Transferuri de capital	51.02	0	0	46.000	0	0	0	0	0	0	0	
Transferuri din bugetele locale pentru finantarea cheltuielilor de capital din domeniul sanatatii	51.02.28	0	0	46.000	0	0	0	0	0	0	0	
TITLUL VIII PROIECTE CU FINANTARE DIN FONDURI EXTERNE NERAMBURSABILE (FEN) POSTADERARE	56	0	0	1.600.000	1.600.000	0	0	0	0	0	0	
Programa de finantare din Fondul European de Dezvoltare Regionala (FEDR), aferente cadrului financiar 2021-2027 (cod 56.48.01 la 56.48.03)	56.48	0	0	1.600.000	1.600.000	0	0	0	0	0	0	
Finantare nationala	56.48.01	0	0	1.100.000	1.100.000	0	0	0	0	0	0	
Cheltuieli neeligibile	56.48.03	0	0	500.000	500.000	0	0	0	0	0	0	
CHELTUIELI DE CAPITAL	70	0	0	0	0	0	0	0	0	0	0	
TITLUL XV ACTIVE NEFINANCIARE	71	0	0	0	0	0	0	0	0	0	0	
Active fixe	71.01	0	0	0	0	0	0	0	0	0	114.749	
Construcții	71.01.01	0	0	0	0	0	0	0	0	0	114.749	
												3.912

Denumirea indicatorilor	Cod indicator	Credite de angajament		Credite bugetare		Angajamente bugetare	Angajamente legale	Plati efectuate	Angajamente legale de platit	Cheltuieli efective
		Anuale aprobate la finele perioadei de raportare	Trimestriale cumulate	Anuale aprobate la finele perioadei de raportare	Trimestriale cumulate					
Masini, echipamente si mijloace de transport	71.01.02	0	0	0	0	0	0	0	0	101.369
Mobilier, aparatura birou si alte active corporale	71.01.03	0	0	0	0	0	0	0	0	9.306
Alte active fixe	71.01.30	0	0	0	0	0	0	0	0	162

**Ordonator principal de credite**  
**Circiumaru Gheorghe Valerică**

**Sef Serviciu Financiar Contabil**  
**Michearnu Mariana**



**CONTUL DE EXECUTIE AL INSTITUTIILOR PUBLICE - CHELTUIELI  
67.02 - Cultura, recreere si religie - la data de 31.03.2024**


Denumirea indicatorilor	Cod indicator	Credite de angajament		Credite bugetare		Angajamente bugetare	Angajamente legale	Plati efectuate	Angajamente legale de platit	Cheltuieli efective
		Anuale aprobate la finele perioadei de raportare	Trimestriale cumulate	Anuale aprobate la finele perioadei de raportare	Trimestriale cumulate					
<b>TOTAL SECTIUNILE FUNCTIONARE + DEZVOLTARE</b>		0	0	8.000.980	3.244.250	2.534.796	2.534.796	1.399.365	1.135.431	1.847.943
<b>SECTIUNEA DE FUNCTIONARE</b>		0	0	6.590.450	2.344.750	2.418.196	2.418.196	1.369.576	1.048.620	1.302.296
Total cheltuieli		0	0	6.590.450	2.344.750	2.418.196	2.418.196	1.369.576	1.048.620	1.302.296
<b>CHELTUIELI CURENTE</b>	01	0	0	6.590.450	2.344.750	2.418.196	2.418.196	1.369.576	1.048.620	1.302.296
<b>TITLUL I CHELTUIELI DE PERSONAL</b>	10	0	0	1.314.000	377.100	1.314.000	1.314.000	265.380	1.048.620	1.302.296
Cheltuieli salariale in bani	10.01	0	0	1.251.000	365.400	1.251.000	1.251.000	259.559	991.441	267.205
Salarii de baza	10.01.01	0	0	1.171.700	331.100	1.171.700	1.171.700	241.646	930.054	247.438
Indemnizatie de hrana	10.01.17	0	0	65.800	20.800	65.800	65.800	14.859	50.941	15.711
Alte drepturi salariale in bani	10.01.30	0	0	13.500	13.500	13.500	13.500	3.054	10.446	4.056
Cheltuieli salariale in natura	10.02	0	0	25.800	0	25.800	25.800	0	25.800	0
Tichete de vacanta	10.02.06	0	0	25.800	0	25.800	25.800	0	25.800	0
Contributii	10.03	0	0	37.200	11.700	37.200	37.200	5.821	31.379	5.877
Contributia asiguratorie pentru munca	10.03.07	0	0	37.200	11.700	37.200	37.200	5.821	31.379	5.877
<b>TITLUL II BUNURI SI SERVICII</b>	20	0	0	3.676.450	1.517.650	664.196	664.196	664.196	0	429.214
Bunuri si servicii	20.01	0	0	2.678.300	1.057.500	551.485	551.485	551.485	0	368.340
Furnituri de birou	20.01.01	0	0	9.600	4.000	0	0	0	0	0
Materiale pentru curatenie	20.01.02	0	0	13.400	5.900	316	316	316	0	509
Incalzit, iluminat si forta motrica	20.01.03	0	0	368.500	175.500	65.881	65.881	65.881	0	82.156
Apa, canal si salubritate	20.01.04	0	0	848.200	401.100	322.756	322.756	322.756	0	156.067
Carburanti si lubrifianti	20.01.05	0	0	0	0	0	0	0	0	1.952
Piese de schimb	20.01.06	0	0	30.000	10.000	2.200	2.200	2.200	0	2.200

Denumirea indicatorilor	Cod	Credite de angajament		Credite bugetare		Angajamente bugetare	Angajamente legale	Plati efectuate	Angajamente legale de plati	Cheltuieli efective
		Anuale aprobate la finele perioadei de raportare	Trimestriale cumulate	Anuale aprobate la finele perioadei de raportare	Trimestriale cumulate					
Posta, telecomunicatii, radio, tv, internet	20.01.08	0	0	4.200	1.400	292	292	292	0	292
Materiale si prestari de servicii cu caracter functional	20.01.09	0	0	1.365.600	443.600	157.305	157.305	157.305	0	121.961
Alte bunuri si servicii pentru intretinere si unctonare	20.01.30	0	0	38.800	16.000	2.735	2.735	2.735	0	3.203
Reparatii curente	20.02	0	0	414.300	159.300	41.352	41.352	41.352	0	36.104
Medicamente si materiale sanitare	20.04	0	0	3.400	2.400	0	0	0	0	0
Materiale sanitare	20.04.02	0	0	2.400	1.400	0	0	0	0	0
Dezinfectanti	20.04.04	0	0	1.000	1.000	0	0	0	0	0
Bunuri de natura obiectelor de inventar	20.05	0	0	15.500	9.500	0	0	0	0	0
Uniforme si echipament	20.05.01	0	0	1.000	1.000	0	0	0	0	0
Alte obiecte de inventar	20.05.30	0	0	14.500	8.500	0	0	0	0	0
Deplasari, delasari, transferari	20.06	0	0	2.750	1.250	0	0	0	0	0
Deplasari interne, delasari, transferari	20.06.01	0	0	2.750	1.250	0	0	0	0	0
Carti, publicatii si materiale documentare	20.11	0	0	35.500	27.500	2.902	2.902	2.902	0	3.006
Pregatire profesionala	20.13	0	0	11.000	5.000	0	0	0	0	0
Alte cheltuieli	20.30	0	0	515.700	255.200	68.457	68.457	68.457	0	21.764
Protocol si reprezentare	20.30.02	0	0	21.700	21.700	0	0	0	0	999
Chirii	20.30.04	0	0	70.000	17.500	14.672	14.672	14.672	0	14.672
alte cheltuieli cu bunuri si servicii	20.30.30	0	0	424.000	216.000	53.785	53.785	53.785	0	6.093
TITLUL X ALTE CHELTUIELI	59	0	0	1.600.000	450.000	440.000	440.000	440.000	0	600.000
Sustinerea culelor	59.12	0	0	100.000	50.000	50.000	50.000	50.000	0	50.000
Sume destinate finantarii programelor sportive realizate de structurile sportive de drept privat	59.20	0	0	1.500.000	400.000	390.000	390.000	390.000	0	550.000
SECTIUNEA DE DEZVOLTARE		0	0	1.410.530	899.500	116.600	116.600	29.789	86.811	545.647
Total cheltuieli		0	0	1.410.530	899.500	116.600	116.600	29.789	86.811	545.647
CHELTUIELI CURENTE	01	0	0	95.500	40.000	105	105	105	0	105

Denumirea indicatorilor	Cod indicator	Credite de angajament		Credite bugetare		Angajamente bugetare	Angajamente legale	Plati efectuate	Angajamente legale de platit	Cheltuieli efective
		Anuale aprobate la finele perioadei de raportare	Trimestriale cumulate	Anuale aprobate la finele perioadei de raportare	Trimestriale cumulate					
TITLUL X Proiecte cu finantare din fonduri externe nerambursabile aferente cadrului financiar 2014-2020	58	0	0	95.500	40.000	105	105	105	0	105
Alte facilitati si instrumente postaderare	58.16	0	0	95.500	40.000	105	105	105	0	105
Finantarea nationala	58.16.01	0	0	45.500	10.000	0	0	0	0	0
Cheltuieli neeligibile	58.16.03	0	0	50.000	30.000	105	105	105	0	105
CHELTUIELI DE CAPITAL	70	0	0	1.211.030	812.500	12.495	12.495	12.495	0	105
TITLUL XV ACTIVE NEFINANCIARE	71	0	0	1.211.030	812.500	12.495	12.495	12.495	0	545.542
Active fixe	71.01	0	0	1.211.030	812.500	12.495	12.495	12.495	0	545.542
Constructii	71.01.01	0	0	0	0	0	0	0	0	0
Masini, echipamente si mijloace de transport	71.01.02	0	0	0	0	0	0	0	0	5.118
Mobilier, aparatura birou si alte active corporale	71.01.03	0	0	0	0	0	0	0	0	2.662
Alte active fixe	71.01.30	0	0	1.211.030	812.500	12.495	12.495	12.495	0	11.041
OPERATUNI FINANCIARE	79	0	0	104.000	47.000	104.000	104.000	104.000	0	526.721
TITLUL XIX RAMBURSARI DE CREDITE	81	0	0	104.000	47.000	104.000	104.000	104.000	0	0
Rambursarea imprumurilor contractate pentru finantarea proiectelor cu finantare UE	81.04	0	0	104.000	47.000	104.000	104.000	104.000	0	0

Ordonator principal de credite  
Circumaru Gheorghe Yalerică

Sef Serviciu Financiar Contabil  
Micheanu Mariana



**CONTUL DE EXECUTIE AL INSTITUTIILOR PUBLICE - CHELTUIELI  
68.02 - Asigurari si asistenta sociala - la data de 31.03.2024**

Denumirea indicatorilor	Cod indicator	Credite de angajament		Credite bugetare		Angajamente bugetare	Angajamente legale	Plati efectuate	Angajamente legale de plati	Cheltuieli efective
		Anuale aprobate la finele perioadei de raportare	Trimestriale cumulate	Anuale aprobate la finele perioadei de raportare	Trimestriale cumulate					
<b>TOTAL SECTIUNILE FUNCTIONARE + DEZVOLTARE</b>		0	0	17.311.000	4.921.900	15.596.720	15.596.720	3.456.586	12.140.134	3.548.475
<b>SECTIUNEA DE FUNCTIONARE</b>		0	0	17.311.000	4.921.900	15.596.720	15.596.720	3.456.586	12.140.134	3.544.774
Total cheltuieli		0	0	17.311.000	4.921.900	15.596.720	15.596.720	3.456.586	12.140.134	3.544.774
<b>CHELTUIELI CURENTE</b>	01	0	0	17.311.000	4.921.900	15.596.720	15.596.720	3.456.586	12.140.134	3.544.774
<b>TITLUL I CHELTUIELI DE PERSONAL</b>	10	0	0	6.471.000	1.961.100	6.471.000	6.471.000	1.316.891	5.154.109	1.379.546
Cheltuieli salariale in bani	10.01	0	0	6.090.300	1.908.000	6.090.300	6.090.300	1.288.299	4.802.001	1.349.309
Salarii de baza	10.01.01	0	0	5.398.800	1.686.000	5.398.800	5.398.800	1.159.514	4.239.286	1.217.056
Sporuri pentru conditii de munca	10.01.05	0	0	213.000	75.000	213.000	213.000	39.781	173.219	38.785
Indemnizatie de hrana	10.01.17	0	0	478.500	147.000	478.500	478.500	89.004	389.496	93.468
Cheltuieli salariale in natura	10.02	0	0	201.000	0	201.000	201.000	0	201.000	0
Tichete de vacanta	10.02.06	0	0	201.000	0	201.000	201.000	0	201.000	0
Contributii	10.03	0	0	179.700	53.100	179.700	179.700	0	201.000	0
Contributia asiguratorie pentru munca	10.03.07	0	0	179.700	53.100	179.700	179.700	28.592	151.108	30.237
<b>TITLUL II BUNURI SI SERVICII</b>	20	0	0	2.060.000	720.800	345.720	345.720	345.720	151.108	30.237
Bunuri si servicii	20.01	0	0	923.500	363.750	208.317	208.317	208.317	0	371.253
Furnituri de birou	20.01.01	0	0	35.000	12.000	2.017	2.017	2.017	0	228.285
Materiale pentru curatenie	20.01.02	0	0	72.000	31.750	10.308	10.308	10.308	0	30.822
Incalzit, iluminat si forta motrica	20.01.03	0	0	372.000	174.400	151.609	151.609	151.609	0	151.609
Apa, canal si salubritate	20.01.04	0	0	45.000	14.000	9.285	9.285	9.285	0	8.752
Carburanti si lubrifianti	20.01.05	0	0	0	0	0	0	0	0	2.606
Posta, telecomunicatii, radio, tv internet	20.01.08	0	0	4.000	1.000	902	902	902	0	1.170




Denumirea indicatorilor	Cod indicator	Credite de angajament		Credite bugetare		Angajamente bugetare	Angajamente legale	Plati efectuate	Angajamente legale de platit	Cheltuieli efective
		Anuale aprobate la finele perioadei de raportare	Trimestriale cumulate	Anuale aprobate la finele perioadei de raportare	Trimestriale cumulate					
Materiale si prestari de servicii cu caracter functional	20.01.09	0	0	287.500	97.100	24.824	24.824	24.824	0	29.355
Alte bunuri si servicii pentru intretinere si functionare	20.01.30	0	0	108.000	33.500	9.372	9.372	9.372	0	2.780
Reparatii curente	20.02	0	0	175.000	52.600	18.662	18.662	18.662	0	0
Hrana	20.03	0	0	855.000	254.500	111.576	111.576	111.576	0	117.402
Hrana pentru oameni	20.03.01	0	0	855.000	254.500	111.576	111.576	111.576	0	117.402
Medicamente si materiale sanitare	20.04	0	0	22.000	11.200	1.878	1.878	1.878	0	25.125
Medicamente	20.04.01	0	0	2.300	1.900	500	500	500	0	0
Materiale sanitare	20.04.02	0	0	15.700	7.300	1.378	1.378	1.378	0	25.125
Dezinfectanti	20.04.04	0	0	4.000	2.000	0	0	0	0	0
Bunuri de natura obiectelor de inventar	20.05	0	0	55.000	29.500	4.846	4.846	4.846	0	0
Alte obiecte de inventar	20.05.30	0	0	55.000	29.500	4.846	4.846	4.846	0	0
Carti, publicatii si materiale documentare	20.11	0	0	5.000	0	0	0	0	0	0
Pregatire profesionala	20.13	0	0	5.000	0	0	0	0	0	0
Alte cheltuieli	20.30	0	0	19.500	9.250	441	441	441	0	441
Prime de asigurare non-vata	20.30.03	0	0	3.500	3.500	0	0	0	0	0
alte cheltuieli cu bunuri si servicii	20.30.30	0	0	16.000	5.750	441	441	441	0	441
TITLUL IX ASISTENTA SOCIALA	57	0	0	8.780.000	2.240.000	8.780.000	8.780.000	1.793.975	6.986.025	1.793.975
Ajutare sociale	57.02	0	0	8.780.000	2.240.000	8.780.000	8.780.000	1.793.975	6.986.025	1.793.975
Ajutare sociale in numerar	57.02.01	0	0	8.780.000	2.240.000	8.780.000	8.780.000	1.793.975	6.986.025	1.793.975
SECTIUNEA DE DEZVOLTARE		0	0	0	0	0	0	0	0	3.701
Total cheltuieli		0	0	0	0	0	0	0	0	3.701
CHELTUIELI DE CAPITAL	70	0	0	0	0	0	0	0	0	3.701
TITLUL XV ACTIVE NEFINANCIARE	71	0	0	0	0	0	0	0	0	3.701
Active fixe	71.01	0	0	0	0	0	0	0	0	3.701
Construcii	71.01.01	0	0	0	0	0	0	0	0	283

Denumirea indicatorilor	Cod indicator	Credite de angajament		Credite bugetare		Angajamente bugetare	Angajamente legale	Plati efectuate	Angajamente legale de platit	Cheltuieli efective
		Anuale aprobate la finele perioadei de raportare	Trimestriale cumulate	Anuale aprobate la finele perioadei de raportare	Trimestriale cumulate					
Masini, echipamente si mijloace de transport	71.01.02	0	0	0	0	0	0	0	0	3.199
Alte active fixe	71.01.30	0	0	0	0	0	0	0	0	219

Ordonator principal de credite  
Circumaru Gheorghe Valerică

Set Serviciu Financiar Contabil  
Micheanu Mariana



**CONTUL DE EXECUTIE AL INSTITUTIILOR PUBLICE - CHELTUIELI**  
**70.02 - Locuinte, servicii si dezvoltare publica - la data de 31.03.2024**

Denumirea indicatorilor	Cod indicator	Credite de angajament		Credite bugetare		Angajamente bugetare	Angajamente legale	Plati efectuate	Angajamente legale de plati	Cheltuieli efective
		Anuale aprobate la finele perioadei de raportare	Trimestriale cumulate	Anuale aprobate la finele perioadei de raportare	Trimestriale cumulate					
<b>TOTAL SECTIUNILE FUNCTIONARE + DEZVOLTARE</b>		0	0	17.684.980	7.721.280	4.174.122	4.174.122	1.765.308	2.408.814	1.832.555
<b>SECTIUNEA DE FUNCTIONARE</b>		0	0	8.329.500	3.630.800	3.702.552	3.702.552	1.483.821	2.218.731	1.259.178
Total cheltuieli		0	0	8.329.500	3.630.800	3.702.552	3.702.552	1.483.821	2.218.731	1.259.178
CHELTUIELI CURENTE	01	0	0	8.329.500	3.630.800	3.716.293	3.716.293	1.497.562	2.218.731	1.259.178
<b>TITLUL I CHELTUIELI DE PERSONAL</b>	10	0	0	2.844.000	747.000	2.844.000	2.844.000	625.269	2.218.731	645.234
Cheltuieli salariale in bani	10.01	0	0	2.712.000	726.000	2.712.000	2.712.000	611.510	2.100.490	631.036
Salarii de baza	10.01.01	0	0	2.511.000	651.000	2.511.000	2.511.000	582.861	1.928.139	601.770
Sporuri pentru conditii de munca	10.01.05	0	0	21.000	15.000	21.000	21.000	0	21.000	1.017
Indemnizatie de hrana	10.01.17	0	0	135.000	45.000	135.000	135.000	28.649	106.351	28.249
Alte drepturi salariale in bani	10.01.30	0	0	45.000	15.000	45.000	45.000	0	45.000	0
Cheltuieli salariale in natura	10.02	0	0	60.000	0	60.000	60.000	0	60.000	0
Tichete de vacanta	10.02.06	0	0	60.000	0	60.000	60.000	0	60.000	0
Contributii	10.03	0	0	72.000	21.000	72.000	72.000	13.759	58.241	14.198
Contributia asiguratorie pentru munca	10.03.07	0	0	72.000	21.000	72.000	72.000	13.759	58.241	14.198
<b>TITLUL II BUNURI SI SERVICII</b>	20	0	0	5.485.500	2.883.800	872.293	872.293	872.293	0	613.944
Bunuri si servicii	20.01	0	0	3.861.000	1.767.000	836.629	836.629	836.629	0	590.547
Furnituri de birou	20.01.01	0	0	1.000	500	0	0	0	0	832
Materiale pentru curatenie	20.01.02	0	0	500	500	0	0	0	0	0
Incalzit, iluminat si forta motrica	20.01.03	0	0	1.783.500	576.500	269.615	269.615	269.615	0	253.767
Apa, canal si salubritate	20.01.04	0	0	880.000	560.000	207.529	207.529	207.529	0	228.120
Carburanti si lubrifianti	20.01.05	0	0	0	0	0	0	0	0	10.835

Denumirea indicatorilor	Cod indicator	Credite de angajament		Credite bugetare		Angajamente bugetare	Angajamente legale	Plati efectuate	Angajamente legale de platit	Cheltuieli efective
		Anuale aprobate la finele perioadei de raportare	Trimestriale cumulate	Anuale aprobate la finele perioadei de raportare	Trimestriale cumulate					
Piese de schimb	20.01.06	0	0	18.000	16.500	0	0	0	0	1.229
Materiale si prestari de servicii cu caracter functional	20.01.09	0	0	957.000	397.000	159.956	159.956	159.956	0	95.264
Alte bunuri si servicii pentru intretinere si unctiionare	20.01.30	0	0	221.000	216.000	199.529	199.529	199.529	0	500
Reparatii curente	20.02	0	0	1.370.000	960.000	23.826	23.826	23.826	0	7.000
Bunuri de natura obiectelor de inventar	20.05	0	0	12.500	9.500	150	150	150	0	0
Uniforme si echipament	20.05.01	0	0	2.000	1.000	0	0	0	0	0
Alte obiecte de inventar	20.05.30	0	0	10.500	8.500	150	150	150	0	0
Deplasari, detasari, transferari	20.06	0	0	1.000	300	63	63	63	0	63
Deplasari interne, detasari, transferari	20.06.01	0	0	1.000	300	63	63	63	0	63
Alte cheltuieli	20.30	0	0	241.000	147.000	11.625	11.625	11.625	0	16.334
Prime de asigurare non-vata	20.30.03	0	0	4.000	2.000	801	801	801	0	801
alte cheltuieli cu bunuri si servicii	20.30.30	0	0	237.000	145.000	10.824	10.824	10.824	0	15.533
PLATI EFECTUATE IN ANII PRECEDENTI SI RECUPERATE IN ANUL CURENT	84	0	0	0	0	-13.741	-13.741	-13.741	0	0
TITLUL XXI PLATI EFECTUATE IN ANII PRECEDENTI SI RECUPERATE IN ANUL CURENT	85	0	0	0	0	-13.741	-13.741	-13.741	0	0
Plati efectuate in anii precedenti si recuperate in anul curent	85.01	0	0	0	0	-13.741	-13.741	-13.741	0	0
Plati efectuate in anii precedenti si recuperate in anul curent in sectiunea de functionare a bugetului local	85.01.01	0	0	0	0	-13.741	-13.741	-13.741	0	0
SECTIUNEA DE DEZVOLTARE		0	0	9.355.480	4.090.480	471.570	471.570	281.487	190.083	573.377
Total cheltuieli		0	0	9.355.480	4.090.480	471.570	471.570	281.487	190.083	573.377
CHELTUIELI CURENTE	01	0	0	2.000.000	1.990.000	0	0	0	0	0

Denumirea indicatorilor	Cod indicator	Credite de angajament		Credite bugetare		Angajamente bugetare	Angajamente legale	Plati efectuate	Angajamente legale de platit	Cheltuieli efective
		Anuale aprobate la finele perioadei de raportare	Trimestriale cumulate	Anuale aprobate la finele perioadei de raportare	Trimestriale cumulate					
TITLUL X Proiecte cu finantare din fonduri externe nerambursabile aferente cadrului financiar 2014-2020	58	0	0	2.000.000	1.990.000	0	0	0	0	0
Programa din Fondul European de Dezvoltare Regionala (FEDR)	58.01	0	0	2.000.000	1.990.000	0	0	0	0	0
Finantarea nationala	58.01.01	0	0	2.000.000	1.990.000	0	0	0	0	0
CHELTUIELI DE CAPITAL	70	0	0	7.145.480	2.080.480	261.570	261.570	261.570	0	573.377
TITLUL XV ACTIVE NEFINANCIARE	71	0	0	7.145.480	2.080.480	261.570	261.570	261.570	0	573.377
Active fixe	71.01	0	0	7.145.480	2.080.480	261.570	261.570	261.570	0	573.377
Constructii	71.01.01	0	0	4.563.460	1.100.000	0	0	0	0	84.218
Masini, echipamente si mijloace de transport	71.01.02	0	0	0	0	0	0	0	0	465.689
Mobilier, aparatura birou si alte active corporale	71.01.03	0	0	0	0	0	0	0	0	489
Alte active fixe	71.01.30	0	0	2.582.020	980.480	261.570	261.570	261.570	0	22.981
OPERATIUNI FINANCIARE	79	0	0	210.000	20.000	210.000	210.000	19.917	190.083	0
TITLUL XIX RAMBURSARI DE CREDITE	81	0	0	210.000	20.000	210.000	210.000	19.917	190.083	0
Rambursarea imprumurilor contractate pentru finantarea proiectelor cu finantare UE	81.04	0	0	210.000	20.000	210.000	210.000	19.917	190.083	0

Ordonator principal de credite  
Circumaru Gheorgheni Valnică

Sef Serviciu Financiar Contabil  
Micheanu Mariana




**CONTUL DE EXECUTIE AL INSTITUTIILOR PUBLICE - CHELTUIELI  
74.02 - Protectia mediului - la data de 31.03.2024**

Denumirea indicatorilor	Cod indicator	Credite de angajament		Credite bugetare		Angajamente bugetare	Angajamente legale	Plati efectuate	Angajamente legale de platit	Cheltuieli efective
		Anuale aprobate la finele perioadei de raportare	Trimestriale cumulate	Anuale aprobate la finele perioadei de raportare	Trimestriale cumulate					
<b>TOTAL SECTIUNILE FUNCTIONARE + DEZVOLTARE</b>		0	0	16.480.700	6.599.550	2.467.891	2.467.891	2.467.891	0	2.143.543
<b>SECTIUNEA DE FUNCTIONARE</b>		0	0	9.302.000	4.302.000	2.281.938	2.281.938	2.281.938	0	2.071.830
Total cheltuieli		0	0	9.302.000	4.302.000	2.281.938	2.281.938	2.281.938	0	2.071.830
<b>CHELTUIELI CURENTE</b>	01	0	0	9.302.000	4.302.000	2.281.938	2.281.938	2.281.938	0	2.071.830
<b>TITLUL II BUNURI SI SERVICII</b>	20	0	0	9.170.000	4.170.000	2.224.938	2.224.938	2.224.938	0	2.014.830
Bunuri si servicii	20.01	0	0	9.000.000	4.000.000	2.224.938	2.224.938	2.224.938	0	2.014.830
Materiale si prestari de servicii cu caracter functional	20.01.09	0	0	9.000.000	4.000.000	2.224.938	2.224.938	2.224.938	0	2.014.830
Alte cheltuieli	20.30	0	0	170.000	170.000	0	0	0	0	0
alte cheltuieli cu bunuri si servicii	20.30.30	0	0	170.000	170.000	0	0	0	0	0
<b>TITLUL VII ALTE TRANSFERURI</b>	55	0	0	132.000	132.000	57.000	57.000	57.000	0	57.000
A. Transferuri interne	55.01	0	0	132.000	132.000	57.000	57.000	57.000	0	57.000
Sume reprezentand stimulenti pentru casarea autovehiculelor uzate	55.01.84	0	0	132.000	132.000	57.000	57.000	57.000	0	57.000
<b>SECTIUNEA DE DEZVOLTARE</b>		0	0	7.178.700	2.297.550	185.953	185.953	185.953	0	71.713
Total cheltuieli		0	0	7.178.700	2.297.550	185.953	185.953	185.953	0	71.713
<b>CHELTUIELI CURENTE</b>	01	0	0	7.178.700	2.297.550	185.953	185.953	185.953	0	71.713
<b>TITLUL XIII PROIECTE CU FINANTARE DIN SUMELE AFERENTE COMPONENTEI DE IMPRUMUT APNRR</b>	61	0	0	7.178.700	2.297.550	185.953	185.953	185.953	0	71.713
Fonduri din imprumut rambursabil	61.01	0	0	5.966.920	1.864.920	119.250	119.250	119.250	0	23.250

Denumirea indicatorilor	Cod indicator	Credite de angajament		Credite bugetare		Angajamente bugetare	Angajamente legale	Plati efectuate	Angajamente legale de platit	Cheltuieli efective
		Anuale aprobate la finele perioadei de raportare	Trimestriale cumulate	Anuale aprobate la finele perioadei de raportare	Trimestriale cumulate					
Finantare publica nationala	61.02	0	0	78.200	78.200	44.045	44.045	44.045	0	44.045
Sume aferente TVA	61.03	0	0	1.133.580	354.430	22.658	22.658	22.658	0	4.418

Ordonator principal de credite  
Circumaru Gheorghe Valerică



Sef Serviciu Financiar Contabil  
Micheanu Mariana


.....  
*Mariana*

**CONTUL DE EXECUTIE AL INSTITUTIILOR PUBLICE - CHELTUIELI**  
**80.02 - Actiuni generale economice, comerciale si de munca - la data de 31.03.2024**

Denumirea indicatorilor	Cod indicator	Credite de angajament		Credite bugetare		Angajamente bugetare	Angajamente legale	Plati efectuate	Angajamente legale de platit	Cheltuieli efective
		Anuale aprobate la finele perioadei de raportare	Trimestriale cumulate	Anuale aprobate la finele perioadei de raportare	Trimestriale cumulate					
TOTAL SECTIUNILE FUNCTIONARE + DEZVOLTARE		0	0	264.000	84.000	12.500	12.500	12.500	0	175.721
SECTIUNEA DE FUNCTIONARE		0	0	264.000	84.000	12.500	12.500	12.500	0	175.721
Total cheltuieli		0	0	264.000	84.000	12.500	12.500	12.500	0	175.721
CHELTUIELI CURENTE	01	0	0	264.000	84.000	12.500	12.500	12.500	0	175.721
TITLUL II BUNURI SI SERVICII	20	0	0	264.000	84.000	12.500	12.500	12.500	0	175.721
Alte cheltuieli	20.30	0	0	264.000	84.000	12.500	12.500	12.500	0	175.721
alte cheltuieli cu bunuri si servicii	20.30.30	0	0	264.000	84.000	12.500	12.500	12.500	0	175.721

Ordonator principal de credite  
Circumaru Gheorghe Valerică

Sef Serviciu Financiar Contabil  
Micheanu Mariana






**CONTUL DE EXECUTIE AL INSTITUTIILOR PUBLICE - CHELTUIELI**  
**84.02 - Transporturi - la data de 31.03.2024**

Denumirea indicatorilor	Cod indicator	Credite de angajament		Credite bugetare		Angajamente bugetare	Angajamente legale	Plati efectuate	Angajamente legale de plati	Cheltuieli efective
		Anuale aprobate la finele perioadei de raportare	Trimestriale cumulate	Anuale aprobate la finele perioadei de raportare	Trimestriale cumulate					
<b>TOTAL SECTIUNILE FUNCTIONARE + DEZVOLTARE</b>		0	0	15.602.500	4.303.500	1.205.167	1.205.167	644.500	560.667	371.342
<b>SECTIUNEA DE FUNCTIONARE</b>		0	0	3.516.000	1.417.000	1.205.167	1.205.167	644.500	560.667	368.546
Total cheltuieli		0	0	3.516.000	1.417.000	1.205.167	1.205.167	644.500	560.667	368.546
<b>CHELTUIELI CURENTE</b>	01	0	0	2.772.000	1.231.000	461.167	461.167	461.167	0	368.546
<b>TITLUL II BUNURI SI SERVICII</b>	20	0	0	2.772.000	1.231.000	461.167	461.167	461.167	0	368.546
Bunuri si servicii	20.01	0	0	1.043.000	512.000	105.291	105.291	105.291	0	6.846
Materiale si prestari de servicii cu caracter functional	20.01.09	0	0	1.041.000	511.000	105.291	105.291	105.291	0	6.846
Alte bunuri si servicii pentru intretinere si functionare	20.01.30	0	0	2.000	1.000	0	0	0	0	0
Reparatii curente	20.02	0	0	1.720.000	710.000	355.673	355.673	355.673	0	361.497
Alte cheltuieli	20.30	0	0	9.000	9.000	203	203	203	0	203
Prime de asigurare non-vata	20.30.03	0	0	9.000	9.000	203	203	203	0	203
<b>OPERATIUNI FINANCIARE</b>	79	0	0	744.000	186.000	744.000	744.000	183.333	560.667	0
<b>TITLUL XIX RAMBURSARI DE CREDITE</b>	81	0	0	744.000	186.000	744.000	744.000	183.333	560.667	0
Rambursari de credite interne	81.02	0	0	744.000	186.000	744.000	744.000	183.333	560.667	0
Rambursari de credite aferente datoriei publice interne locale	81.02.05	0	0	744.000	186.000	744.000	744.000	183.333	560.667	0
<b>SECTIUNEA DE DEZVOLTARE</b>		0	0	12.086.500	2.886.500	0	0	0	0	2.796
Total cheltuieli		0	0	12.086.500	2.886.500	0	0	0	0	2.796
<b>CHELTUIELI DE CAPITAL</b>	70	0	0	12.086.500	2.886.500	0	0	0	0	2.796

Denumirea indicatorilor	Cod indicator	Credite de angajament		Credite bugetare		Angajamente bugetare	Angajamente legale	Plati efectuate	Angajamente legale de platit	Cheltuieli efective
		Anuale aprobate la finele perioadei de raportare	Trimestriale cumulate	Anuale aprobate la finele perioadei de raportare	Trimestriale cumulate					
<b>TITLUL XV ACTIVE NEFINANCIARE</b>	71	0	0	12.086.500	2.886.500	0	0	0	0	2.796
Active fixe	71.01	0	0	12.086.500	2.886.500	0	0	0	0	2.796
Masini, echipamente si mijloace de transport	71.01.02	0	0	0	0	0	0	0	0	2.796
Alte active fixe	71.01.30	0	0	12.086.500	2.886.500	0	0	0	0	0

Ordonator principal de credite  
Circumaru Gheorghe Valerică

Sef Serviciu Financiar Contabil  
Micheanu Mariana




**CONTUL DE EXECUTIE AL INSTITUTIILOR PUBLICE - CHELTUIELI**  
**66.07 - Sanatate - la data de 31.03.2024**

Denumirea indicatorilor	Cod indicator	Credite de angajament		Credite bugetare		Angajamente bugetare	Angajamente legale	Plati efectuate	Angajamente legale de platit	Cheltuieli efective
		Anuale aprobate la finele perioadei de raportare	Trimestriale cumulate	Anuale aprobate la finele perioadei de raportare	Trimestriale cumulate					
<b>TOTAL SECTIUNILE FUNCTIONARE + DEZVOLTARE</b>		0	0	260.070	260.070	0	0	0	0	0
<b>SECTIUNEA DE DEZVOLTARE</b>		0	0	260.070	260.070	0	0	0	0	0
Total cheltuieli		0	0	260.070	260.070	0	0	0	0	0
<b>CHELTUIELI CURENTE</b>	01	0	0	260.070	260.070	0	0	0	0	0
TITLUL X Proiecte cu finantare din fonduri externe nerambursabile aferente cadrului financiar 2014-2020	58	0	0	260.070	260.070	0	0	0	0	0
Programa din Fondul European de Dezvoltare Regionala (FEDR)	58.01	0	0	260.070	260.070	0	0	0	0	0
Finantarea nationala	58.01.01	0	0	260.070	260.070	0	0	0	0	0

Ordonator principal de credite  
Circumaru Gheorghe Valerică

Sef Serviciu Financiar Contabil  
Micheanu Mariana



**CONTUL DE EXECUTIE AL INSTITUTIILOR PUBLICE - CHELTUIELI**  
**70.07 - Locuinte, servicii si dezvoltare publica - la data de 31.03.2024**

Denumirea indicatorilor	Cod indicator	Credite de angajament		Credite bugetare		Angajamente bugetare	Angajamente legale	Plati efectuate	Angajamente legale de platit	Cheltuieli efective
		Anuale aprobate la finele perioadei de raportare	Trimestriale cumulate	Anuale aprobate la finele perioadei de raportare	Trimestriale cumulate					
<b>TOTAL SECTIUNILE FUNCTIONARE + DEZVOLTARE</b>		0	0	2.797.100	270.100	0	0	0	0	0
<b>SECTIUNEA DE DEZVOLTARE</b>		0	0	2.797.100	270.100	0	0	0	0	0
Total cheltuieli		0	0	2.797.100	270.100	0	0	0	0	0
<b>CHELTUIELI CURENTE</b>	01	0	0	2.797.100	270.100	0	0	0	0	0
TITLUL X Proiecte cu finantare din fonduri externe nerambursabile aferente cadrului financiar 2014-2020	58	0	0	2.797.100	270.100	0	0	0	0	0
Programa din Fondul European de Dezvoltare Regionala (FEDR)	58.01	0	0	2.797.100	270.100	0	0	0	0	0
Finantarea nationala	58.01.01	0	0	270.100	270.100	0	0	0	0	0
Cheltuieli neeligibile	58.01.03	0	0	2.527.000	0	0	0	0	0	0

Ordonator principal de credite  
Circumaru Gheorghe Valerica

Sef Serviciu Financiar Contabil  
Micheanu Mariana




**CONTUL DE EXECUTIE AL INSTITUTIILOR PUBLICE - CHELTUIELI**  
**67.08 - Cultura, recreere si religie - la data de 31.03.2024**

Denumirea indicatorilor	Cod indicator	Credite de angajament		Credite bugetare		Angajamente bugetare	Angajamente legale	Plati efectuate	Angajamente legale de plati	Cheltuieli efective
		Anuale aprobate la finele perioadei de raportare	Trimestriale cumulate	Anuale aprobate la finele perioadei de raportare	Trimestriale cumulate					
TOTAL SECTIUNILE FUNCTIONARE + DEZVOLTARE		0	0	106.000	40.000	0	0	0	0	23.234
SECTIUNEA DE DEZVOLTARE		0	0	106.000	40.000	0	0	0	0	23.234
Total cheltuieli		0	0	106.000	40.000	0	0	0	0	23.234
CHELTUIELI CURENTE	01	0	0	106.000	40.000	0	0	0	0	23.106
TITLUL X Proiecte cu finantare din fonduri externe nerambursabile aferente cadrului financiar 2014-2020	58	0	0	106.000	40.000	0	0	0	0	23.106
Alte facilitati si instrumente postaderare	58.16	0	0	106.000	40.000	0	0	0	0	23.106
Finantare externa nerambursabila	58.16.02	0	0	106.000	40.000	0	0	0	0	23.106
CHELTUIELI DE CAPITAL	70	0	0	0	0	0	0	0	0	128
TITLUL XV ACTIVE NEFINANCIARE	71	0	0	0	0	0	0	0	0	128
Active fixe	71.01	0	0	0	0	0	0	0	0	128
Mobilier, aparatura birou si alte active corporale	71.01.03	0	0	0	0	0	0	0	0	128

Ordonator principal de credite  
Circumaru Gheorghe Valerică

Sef Serviciu Financiar Contabil  
Micheanu Mariana




**CONTUL DE EXECUTIE AL INSTITUTIILOR PUBLICE - CHELTUIELI**  
**65.10 - Invatamant - la data de 31.03.2024**

Denumirea indicatorilor	Cod indicator	Credite de angajament		Credite bugetare		Angajamente bugetare	Angajamente legale	Plati efectuate	Angajamente legale de platit	Cheltuieli efective
		Anuale aprobate la finele perioadei de raportare	Trimestriale cumulate	Anuale aprobate la finele perioadei de raportare	Trimestriale cumulate					
<b>TOTAL SECTIUNILE FUNCTIONARE + DEZVOLTARE</b>		0	0	710.420	228.690	50.927	50.927	50.927	0	54.639
<b>SECTIUNEA DE FUNCTIONARE</b>		0	0	710.420	228.690	50.927	50.927	50.927	0	52.091
Total cheltuieli		0	0	710.420	228.690	50.927	50.927	50.927	0	52.091
<b>CHELTUIELI CURENTE</b>	01	0	0	710.420	228.690	50.927	50.927	50.927	0	52.091
<b>TITLUL II BUNURI SI SERVICII</b>	20	0	0	710.420	228.690	50.927	50.927	50.927	0	52.091
Bunuri si servicii	20.01	0	0	69.000	21.500	0	0	0	0	0
Furnituri de birou	20.01.01	0	0	5.000	3.500	0	0	0	0	0
Materiale pentru curatenie	20.01.02	0	0	8.000	4.000	0	0	0	0	0
Materiale si prestari de servicii cu caracter functional	20.01.09	0	0	29.000	8.000	0	0	0	0	0
Alte bunuri si servicii pentru intretinere si functionare	20.01.30	0	0	27.000	6.000	0	0	0	0	0
Reparatii curente	20.02	0	0	51.000	6.000	0	0	0	0	0
Hrana	20.03	0	0	360.160	123.160	42.927	42.927	42.927	0	44.091
hrana pentru oameni	20.03.01	0	0	360.160	123.160	42.927	42.927	42.927	0	44.091
Bunuri de natura obiectelor de inventar	20.05	0	0	53.500	7.500	0	0	0	0	0
Uniforme si echipament	20.05.01	0	0	9.000	0	0	0	0	0	0
Lenjerie si accesorii de pat	20.05.03	0	0	9.000	0	0	0	0	0	0
Alte obiecte de inventar	20.05.30	0	0	35.500	7.500	0	0	0	0	0
Deplasari, detasari, transferari	20.06	0	0	10.000	2.000	0	0	0	0	0
Deplasari interne, detasari, transferari	20.06.01	0	0	10.000	2.000	0	0	0	0	0

Denumirea indicatorilor	Cod indicator	Credite de angajament		Credite bugetare		Angajamente bugetare	Angajamente legale	Plati efectuate	Angajamente legale de platit	Cheltuieli efective
		Anuale aprobate la finele perioadei de raportare	Trimestriale cumulate	Anuale aprobate la finele perioadei de raportare	Trimestriale cumulate					
Carti, publicatii si materiale documentare	20.11	0	0	4.000	0	0	0	0	0	0
Pregatire profesionala	20.13	0	0	3.000	2.000	0	0	0	0	0
Protectia muncii	20.14	0	0	2.000	0	0	0	0	0	0
Alte cheltuieli	20.30	0	0	157.760	66.530	8.000	8.000	8.000	0	8.000
alte cheltuieli cu bunuri si servicii	20.30.30	0	0	157.760	66.530	8.000	8.000	8.000	0	8.000
<b>SECTIUNEA DE DEZVOLTARE</b>		0	0	0	0	0	0	0	0	2.548
Total cheltuieli		0	0	0	0	0	0	0	0	2.548
<b>CHELTUIELI DE CAPITAL</b>	70	0	0	0	0	0	0	0	0	2.548
<b>TITLUL XV ACTIVE NEFINANCIARE</b>	71	0	0	0	0	0	0	0	0	2.548
Active fixe	71.01	0	0	0	0	0	0	0	0	2.548
Mobilier, aparatura birou si alte active corporale	71.01.03	0	0	0	0	0	0	0	0	1.680
Alte active fixe	71.01.30	0	0	0	0	0	0	0	0	868

Ordonator principal de credite  
Circumaru Gheorghe Valerică



Sef Serviciu Financiar Contabil  
Micheanu Mariana

*Mariana Micheanu*

**CONTUL DE EXECUTIE AL INSTITUTIILOR PUBLICE - CHELTUIELI**  
**66.10 - Sanatate - la data de 31.03.2024**

Denumirea indicatorilor	Cod indicator	Credite de angajament		Credite bugetare		Angajamente bugetare	Angajamente legale	Plati efectuate	Angajamente legale de platit	Cheltuieli efective
		Anuale aprobate la finele perioadei de raportare	Trimestriale cumulate	Anuale aprobate la finele perioadei de raportare	Trimestriale cumulate					
TOTAL SECTIUNILE FUNCTIONARE + DEZVOLTARE		0	0	60.449.000	22.204.000	47.285.901	47.285.901	12.107.746	35.178.155	14.999.289
SECTIUNEA DE FUNCTIONARE		0	0	57.760.000	22.199.000	47.285.901	47.285.901	12.107.746	35.178.155	13.754.250
Total cheltuieli		0	0	57.760.000	22.199.000	47.285.901	47.285.901	12.107.746	35.178.155	13.754.250
CHELTUIELI CURENTE	01	0	0	57.760.000	22.199.000	47.285.901	47.285.901	12.107.746	35.178.155	13.754.250
TITLUL I CHELTUIELI DE PERSONAL	10	0	0	45.430.000	14.370.000	45.430.000	45.430.000	10.251.845	35.178.155	11.418.003
Cheltuieli salariale in bani	10.01	0	0	43.820.000	13.480.000	43.820.000	43.820.000	10.011.360	33.808.640	11.170.618
Salarii de baza	10.01.01	0	0	32.110.000	9.860.000	32.110.000	32.110.000	6.966.489	25.143.511	8.432.152
Sporuri pentru conditii de munca	10.01.05	0	0	4.800.000	1.400.000	4.800.000	4.800.000	1.226.180	3.573.820	1.227.216
Alte sporuri	10.01.06	0	0	3.800.000	1.300.000	3.800.000	3.800.000	1.022.077	2.777.923	838.253
fond aferent platii cu ora	10.01.11	0	0	1.450.000	450.000	1.450.000	1.450.000	389.097	1.060.903	326.505
Indemnizatie de hrana	10.01.17	0	0	1.400.000	400.000	1.400.000	1.400.000	356.276	1.043.724	305.318
Alte drepturi salariale in bani	10.01.30	0	0	260.000	70.000	260.000	260.000	51.241	208.759	41.174
Cheltuieli salariale in natura	10.02	0	0	630.000	630.000	630.000	630.000	0	630.000	0
Tichete de vacanta	10.02.06	0	0	630.000	630.000	630.000	630.000	0	630.000	0
Contributii	10.03	0	0	980.000	260.000	980.000	980.000	240.485	739.515	247.385
Contributia asiguratorie pentru munca	10.03.07	0	0	980.000	260.000	980.000	980.000	240.485	739.515	247.385
TITLUL II BUNURI SI SERVICII	20	0	0	11.860.000	7.669.000	1.756.146	1.756.146	1.756.146	0	2.235.124
Bunuri si servicii	20.01	0	0	4.556.000	3.126.000	549.961	549.961	549.961	0	1.017.264
Furnituri de birou	20.01.01	0	0	170.000	140.000	12.168	12.168	12.168	0	22.679
Materiale pentru curatenie	20.01.02	0	0	170.000	150.000	18.867	18.867	18.867	0	29.939
Incalzit, iluminat si forta motrica	20.01.03	0	0	1.400.000	900.000	234.592	234.592	234.592	0	544.788




Denumirea indicatorilor	Cod indicator	Credite de angajament		Credite bugetare		Angajamente bugetare	Angajamente legale	Plati efectuate	Angajamente legale de platit	Cheltuieli efective
		Anuale aprobate la finele perioadei de raportare	Trimestriale cumulate	Anuale aprobate la finele perioadei de raportare	Trimestriale cumulate					
Apa, canal si salubritate	20.01.04	0	0	360.000	190.000	90.259	90.259	90.259	0	89.797
Carburanti si lubrifianti	20.01.05	0	0	40.000	20.000	5.695	5.695	5.695	0	5.045
Piese de schimb	20.01.06	0	0	5.000	5.000	519	519	519	0	220
Posta, telecomunicatii, radio, tv, internet	20.01.08	0	0	100.000	40.000	19.505	19.505	19.505	0	17.518
Materiale si prestari de servicii cu caracter functional	20.01.09	0	0	200.000	170.000	8.823	8.823	8.823	0	20.155
Alte bunuri si servicii pentru intretinere si functionare	20.01.30	0	0	2.111.000	1.511.000	159.533	159.533	159.533	0	287.123
Reparatii curente	20.02	0	0	100.000	70.000	1.942	1.942	1.942	0	9.299
Hrana	20.03	0	0	1.400.000	600.000	306.450	306.450	306.450	0	288.361
Hrana pentru oameni	20.03.01	0	0	1.400.000	600.000	306.450	306.450	306.450	0	288.361
Medicamente si materiale sanitare	20.04	0	0	5.419.000	3.589.000	872.794	872.794	872.794	0	880.846
Medicamente	20.04.01	0	0	3.019.000	1.819.000	653.525	653.525	653.525	0	562.166
Materiale sanitare	20.04.02	0	0	900.000	650.000	82.428	82.428	82.428	0	114.528
Reactivi	20.04.03	0	0	1.200.000	900.000	107.939	107.939	107.939	0	176.563
Dezinfectanti	20.04.04	0	0	300.000	220.000	28.902	28.902	28.902	0	27.589
Bunuri de natura obiectelor de inventar	20.05	0	0	190.000	145.000	13.137	13.137	13.137	0	0
Uniforme si echipament	20.05.01	0	0	10.000	10.000	2.441	2.441	2.441	0	0
Lenjerie si accesorii de pat	20.05.03	0	0	10.000	5.000	0	0	0	0	0
Alte obiecte de inventar	20.05.30	0	0	170.000	130.000	10.696	10.696	10.696	0	0
Deplasari, detasari, transferari	20.06	0	0	2.000	1.000	0	0	0	0	0
Deplasari interne, detasari, transferari	20.06.01	0	0	2.000	1.000	0	0	0	0	0
Materiale de laborator	20.09	0	0	100.000	90.000	5.847	5.847	5.847	0	9.569
Carti, publicatii si materiale documentare	20.11	0	0	3.000	3.000	0	0	0	0	0
Pregatire profesionala	20.13	0	0	20.000	5.000	0	0	0	0	0
Protectia muncii	20.14	0	0	40.000	30.000	0	0	0	0	23.910
Alte cheltuieli	20.30	0	0	50.000	10.000	6.015	6.015	6.015	0	5.875
alte cheltuieli cu bunuri si servicii	20.30.30	0	0	50.000	10.000	6.015	6.015	6.015	0	5.875

Denumirea indicatorilor	Cod indicator	Credite de angajament		Credite bugetare		Angajamente bugetare	Angajamente legale	Plati efectuate	Angajamente legale de platit	Cheltuieli efective
		Anuale aprobate la finele perioadei de raportare	Trimestriale cumulate	Anuale aprobate la finele perioadei de raportare	Trimestriale cumulate					
TITLUL XI ALTE CHELTUIELI	59	0	0	450.000	160.000	99.755	99.755	99.755	0	101.123
Sume aferente persoanelor cu handicap neincadrate	59.40	0	0	450.000	160.000	99.755	99.755	99.755	0	101.123
SECTIUNEA DE DEZVOLTARE		0	0	2.689.000	5.000	0	0	0	0	1.245.039
Total cheltuieli		0	0	2.689.000	5.000	0	0	0	0	1.245.039
CHELTUIELI CURENTE	01	0	0	0	0	0	0	0	0	1.123.588
TITLUL X Proiecte cu finantare din fonduri externe nerambursabile aferente cadrului financiar 2014-2020	58	0	0	0	0	0	0	0	0	1.123.588
Programa din Fondul European de Dezvoltare Regionala (FEDR)	58.01	0	0	0	0	0	0	0	0	1.123.588
Finantarea externa nerambursabila	58.01.02	0	0	0	0	0	0	0	0	1.123.588
CHELTUIELI DE CAPITAL	70	0	0	2.689.000	5.000	0	0	0	0	121.451
TITLUL XV ACTIVE NEFINANCIARE	71	0	0	2.689.000	5.000	0	0	0	0	121.451
Active fixe	71.01	0	0	2.689.000	5.000	0	0	0	0	121.451
Masini, echipamente si mijloace de transport	71.01.02	0	0	2.689.000	5.000	0	0	0	0	121.451

Ordonator principal de credite  
Circumaru Gheorghe Valerică

Sef Serviciu Financiar Contabil  
Micheanu Mariana




**CONTUL DE EXECUTIE AL INSTITUTIILOR PUBLICE - CHELTUIELI**  
**70.10 - Locuinte, servicii si dezvoltare publica - la data de 31.03.2024**

Denumirea indicatorilor	Cod indicator	Credite de angajament		Credite bugetare		Angajamente bugetare	Angajamente legale	Plati efectuate	Angajamente legale de platit	Cheltuieli efective
		Anuale aprobate la finele perioadei de raportare	Trimestriale cumulate	Anuale aprobate la finele perioadei de raportare	Trimestriale cumulate					
<b>TOTAL SECTIUNILE FUNCTIONARE + DEZVOLTARE</b>		0	0	220.000	60.000	36.491	36.491	36.491	0	36.491
<b>SECTIUNEA DE FUNCTIONARE</b>		0	0	220.000	60.000	36.491	36.491	36.491	0	36.491
Total cheltuieli		0	0	220.000	60.000	36.491	36.491	36.491	0	36.491
<b>CHELTUIELI CURENTE</b>	01	0	0	220.000	60.000	36.491	36.491	36.491	0	36.491
<b>TITLUL II BUNURI SI SERVICII</b>	20	0	0	220.000	60.000	36.491	36.491	36.491	0	36.491
Alte cheltuieli	20.30	0	0	220.000	60.000	36.491	36.491	36.491	0	36.491
alte cheltuieli cu bunuri si servicii	20.30.30	0	0	220.000	60.000	36.491	36.491	36.491	0	36.491

Ordonator principal de credite  
Circumaru Gheorghe Valerică

Sef Serviciu Financiar Contabil  
Micheanu Mariana




## SITUATIA ACTIVELOR SI DATORIILOR din administratia locala la data de 31.03.2024

Nr rand	Denumirea indicatrilor	Cod rand	Inceputul perioadei	Sfirsitul perioadei
	Numerar în lei în casieria institutiilor publice locale si ale institutiilor publice de subordonare locala	4	0	415
	Disponibilitati în lei ale institutiilor publice locale si ale institutiilor publice de subordonare locala, la trezorerii din care :	5	4.465.973	10.720.485
	Disponibilitati in lei din imprumuturi interne si externe contractate de autoritatile administratiei publice locale (ct.5161)	05.1	0	2.557.068
	Total (în baze cash) (rd.04+05)	8	4.465.973	10.720.900
	Total (în baze accrual) (rd.08+09)	10	4.465.973	10.720.900
	Alte valori (ct.532)	23	119.594	199.555
	Disponibilitati ale institutiilor publice locale si ale institutiilor de subordonare locala la institutiile de credit rezidente din care :	32	64.741	222.440
	Fonduri externe nerambursabile preaderare (ct.515)	33	0	151.036
	Total (în baze cash) (rd.32+35)	36	64.741	222.440
	Total ( în baze accrual)( rd.36+37)	38	64.741	222.440
	Disponibilitati ale institutiilor publice aflate la alti rezidenti (terti) (ct.461+2678)	51	3.080	16.160
	Total (în baze cash)( rd.51)	52	3.080	16.160
	Actiuni necotate detinute de autoritatile locale la societati nefinanciare (ct.2600200 - ct.2960102) (S.11)	131	215.000	215.000
	Total (la valoarea contabila neta (la valoarea de intrare mai putin ajustarile cumulate pentru pierderea de valoare)(rd.131+132+133)	134	215.000	215.000
	Participatiile autoritatilor locale la alte societati care nu sunt organizate pe actiuni (regii autonome, srl, comandita, etc.) (ct.2601+ 2602-2961)	141	529.500	529.500
	Total (la valoarea de intrare mai putin ajustarile cumulate pentru pierderea de valoare)(rd.141)	142	529.500	529.500
	Creante comerciale curente legate de livrari de bunuri si servicii de catre autoritatile locale sau de institutiile subordonate acestora (ct.232+234+409+4111+4118+413+ 418+4611-4911-4961).Total (rd.166+167+168+172) din care de la:	165	5.563.608	6.483.295
	-de la societati nefinanciare (S.11),	167	5.563.608	6.483.295
1	Creante ale bugetului local (ct.464-497). Total (rd.177+178+179+183), din care:	176	33.104.667	43.798.994
	-de la populatie	177	33.104.667	43.798.994
	Total creante (rd.176+184)	185	33.104.667	43.798.994
1	Sume datorate tertilor reprezentând garantii si cautiuni aflate în conturile institutiilor publice (ct.4281+ 462). Total (rd.204+205+206) din care :	203	760.462	1.539.303
	- salariilor (gospodariile populatiei) (S.143)	204	760.462	1.539.303
	Sume primite din excedentul anului precedent pentru acoperirea golurilor temporare de casă si pentru finantarea cheltuielilor sectiunii de dezvoltare(ct.5197)	267.1	0	162.985
	Total (în baze cash)(rd.262+266+267)	268	0	162.985
	Total (în baze accrual) (cash+dobânzi)(rd.268+274)	275	0	162.985
	Credite pe termen lung primite (contractate, garantate, asimilate, etc.) de institutiile publice locale (ct.1622+1632+1642+1672). Total (rd.287+288+289+289.1) din care acordate de :	286	6.862.139	8.459.787

Nr rand	Denumirea indicaotrilor	Cod rand	Inceputul perioadei	Sfirsitul perioadei
	-Societati care accepta depozite, exclusiv banca centrala (S.122)	287	6.862.139	8.459.787
	Total (în baze cash)(rd.286)	290	6.862.139	8.459.787
	Datoriile comerciale legate de livrari de bunuri si servicii (ct.401+403+4041 +4042+ 405+408 +419 +4621+4622). Total (rd.313+314+318+319+) din care catre :	312	295.821	262.953
	-Societati nefinanciare (S.11)	313	295.821	262.953
	Datoriile comerciale curente legate de livrari de bunuri si servicii (ct.401+403+4041+405+408+419+4621). Total (rd.321+322+326+327) din care catre:	320	11.463.809	11.696.684
	-Societati nefinanciare (S.11)	321	11.463.809	11.696.684
	Datoriile institutiilor publice din administratia locala catre bugete ( ct.4423+431+437+4428 +444+446+4481)	331	9.116.916	10.026.424
	Salariile angajatilor (ct 421+423+426 +4271+ 4273 +4281)	332	3.227.115	3.517.331
	Alte drepturi cuvenite altor categorii de persoane (ct.4272 + 4273+429+438)	333	0	885
	Total (rd.331+332+332.1+332.2+333+334)	335	12.344.031	13.544.640
	Avansuri primite de Institutii publice -beneficiari finali- reprezentând prefinantare pentru proiecte finantate din fonduri externe nerambursabile postaderare (ct.4585 )	341	288.532	439.568

Ordonator principal de credite  
Circumaru Gheorghe Valerică

Sef Serviciu Financiar Contabil  
Micheanu Mariana



*Mariana Micheanu*



**VENITURILE, CHELTUIELILE SI EXCENTE ALE BUGELOR  
LOCALE PE UNITATI ADMINISTRATIV-TERITORIALE**

Denumirea indicatorilor	Cod indicator	Nr. rand	Prevederi anuale	Realizat
<b>VENITURI TOTAL</b>	000102	57	44.358.510	18.792.482
Venituri proprii	4990	58	25.587.230	13.226.302
1. Venituri curente, din care:	000202	59	30.589.230	18.033.621
a) Cote si sume defalcate din impozitul pe venit	04.02	60	4.768.500	4.766.429
- Cote defalcate din impozitul pe venit	04.02.01	61	4.154.500	4.117.019
- Sume alocate de consiliul judetean pentru echilibrarea bugetelor locale	04.02.04	62	289.000	321.647
- Sume repartizate din Fondul la dispozitia Consiliului Judetean	04.02.05	62.1	325.000	327.763
b) Sume defalcate din taxa pe valoarea adaugata	11.02	63	5.002.000	5.002.000
- Sume defalcate din taxa pe valoarea adaugata pentru finantarea cheltuielilor descentralizate la nivelul comunelor, oraselor, municipiilor si sectoarelor Municipiului Bucuresti	11.02.02	65	3.460.000	3.460.000
- Sume defalcate din taxa pe valoarea adaugata pentru echilibrarea bugetelor locale	11.02.06	68	1.542.000	1.542.000
c) Transferuri voluntare, altele decat subventiile	37.02	70	0	15.000
- Donatii si sponsorizari	37.02.01	71	0	15.000
2. Venituri din capital	390002	73	0	209.681
3. Incasari din rambursarea imprumuturilor acordate, din care:	40.02	74	0	152.820
- Sume din excedentul anului precedent pentru acoperirea golurilor temporare de casa ale seciunii de functionare	40.02.11	77	0	45.600
- Sume din excedentul bugetului local utilizate pentru finantarea cheltuielilor sectiunii de dezvoltare	40.02.14	77.2	0	107.220
4. Subventii de la alte nivele ale administratiei publice		78	13.769.280	356.876
- Subventii de la bugetul de stat	42.02	79	12.469.280	356.876
- Subventii de la alte administratii	43.02	80	1.300.000	0
Sume primite de la UE/alti donatori in contul platilor efectuate si prefinantari aferente cadrului financiar 2014-2020	48.02	80.2	0	39.484
<b>CHELTUIELI TOTAL</b>	5002	81	45.138.080	15.076.015
Excedent	98.02	82	0	3.716.467
Deficit	99.02	83	-779.570	0
<b>VENITURI TOTAL</b>	000102	112	44.358.510	18.792.482
Venituri proprii	4990	113	25.587.230	13.226.302
1. Venituri curente, din care:	000202	114	30.589.230	18.033.621
a) Cote si sume defalcate din impozitul pe venit	04.02	115	4.768.500	4.766.429
- Cote defalcate din impozitul pe venit	04.02.01	116	4.154.500	4.117.019
- Sume alocate de consiliul judetean pentru echilibrarea bugetelor locale	04.02.04	117	289.000	321.647
- Sume repartizate din Fondul la dispozitia Consiliului Judetean	04.02.05	117.1	325.000	327.763
b) Sume defalcate din taxa pe valoarea adaugata	11.02	118	5.002.000	5.002.000
- Sume defalcate din taxa pe valoarea adaugata pentru finantarea cheltuielilor descentralizate la nivelul comunelor, oraselor, municipiilor si sectoarelor Municipiului Bucuresti	11.02.02	120	3.460.000	3.460.000

Denumirea indicatorilor	Cod indicator	Nr. rand	Prevederi anuale	Realizat
- Sume defalcate din taxa pe valoarea adaugata pentru echilibrarea bugetelor locale	11.02.06	123	1.542.000	1.542.000
c) Transferuri voluntare, altele decat subventiile	37.02	125	0	15.000
- Donatii si sponsorizari	37.02.01	126	0	15.000
2. Venituri din capital	390002	128	0	209.681
3. Incasari din rambursarea imprumuturilor acordate, din care:	40.02	129	0	152.820
- Sume din excedentul anului precedent pentru acoperirea golurilor temporare de casa ale secțiunii de funcționare	40.02.11	132	0	45.600
- Sume din excedentul bugetului local utilizate pentru finantarea cheltuielilor secțiunii de dezvoltare	40.02.14	132.2	0	107.220
4. Subventii de la alte nivele ale administratiei publice		133	13.769.280	356.876
- Subventii de la bugetul de stat	42.02	134	12.469.280	356.876
- Subventii de la administratii	43.02	135	1.300.000	0
Sume primite de la UE/alti donatori în contul platilor efectuate si prefinantari aferente cadrului financiar 2014-2020	48.02	135.2	0	39.484
<b>CHELTUIELI TOTAL</b>	<b>5002</b>	<b>136</b>	<b>45.138.080</b>	<b>15.076.015</b>
Excedent	98.02	137	0	3.716.467
Deficit	99.02	138	-779.570	0

Ordonator principal de credite  
Circiumaru Gheorghe Valerică

Sef Serviciu Financiar Contabil  
Micheanu Mariana

CONTUL DE EXECUTIE 2A: ADMINISTRATIA LOCALA - FINANTARE INTEGRALA DIN BUGET - VENITURI  
la data de 31.03.2024

Denumirea indicatorilor	Cod indicator	Prevederi bugetare		Drepturi constatate		Incasari realizate	Singeri pe alte cai decat incasari	Drepturi constatate de incasat
		anuale aprobate la finele perioadei de raportare	trimestriale cumulate	Total, din care:	din anii precedenti			
<b>TOTAL SECOTIUNILE FUNCTIONARE+DEZVOLTARE</b>		131.466.600	44.358.510	62.591.476	33.104.667	29.486.809	18.792.482	43.798.994
TOTAL VENITURI		131.466.600	44.358.510	62.591.476	33.104.667	29.486.809	18.792.482	43.798.994
VENITURI PROPRII		60.475.260	25.587.230	57.025.296	33.104.667	23.920.628	13.226.302	43.798.994
I. VENITURI CURENTE		79.454.260	30.589.230	81.014.249	33.004.063	28.010.186	18.033.621	42.980.628
A. VENITURI FISCALE		50.097.000	12.743.500	44.469.110	23.195.939	21.273.171	16.227.803	28.241.307
A1. IMPOZIT PE VENIT, PROFIT SI CASTIGURI DIN CAPITAL		19.074.000	4.768.500	4.830.002	0	4.830.002	4.830.002	0
A12. IMPOZIT PE VENIT, PROFIT, SI CASTIGURI DIN CAPITAL DE LA PERSOANE FIZICE		19.074.000	4.768.500	4.830.002	0	4.830.002	4.830.002	0
Impozit pe venit	03.02	0	0	63.573	0	63.573	63.573	0
Impozitul pe veniturile din transferul proprietatilor imobiliare din patrimoniul personal	03.02.18	0	0	63.573	0	63.573	63.573	0
Cote si sume defalcate din impozitul pe venit	04.02	19.074.000	4.768.500	4.766.429	0	4.766.429	4.766.429	0
Cote defalcate din impozitul pe venit	04.02.01	16.678.000	4.154.500	4.117.019	0	4.117.019	4.117.019	0
Sume alocate din cotele defalcate din impozitul pe venit pentru echilibrarea bugetelor locale	04.02.04	1.156.000	289.000	321.647	0	321.647	321.647	0
Sume repartizate din Fondul la dispozitia Consiliului Județean	04.02.05	1.300.000	325.000	327.763	0	327.763	327.763	0
<b>A3. IMPOZIT SI TAXE PE PROPRIETATE</b>		9.000.000	2.250.000	25.938.187	17.673.994	8.264.193	4.992.744	20.945.443
Impozite si taxe pe proprietate	07.02	9.000.000	2.250.000	25.938.187	17.673.994	8.264.193	4.992.744	20.945.443
Impozit pe cladiri	07.02.01	5.000.000	1.250.000	17.574.546	12.570.067	5.004.479	2.961.967	14.612.579
Impozit pe cladiri de la persoane fizice	07.02.01.01	2.050.000	512.500	4.282.356	2.155.672	2.106.684	1.304.596	2.957.760
Impozit si taxa pe cladiri de la persoane juridice	07.02.01.02	2.950.000	737.500	13.312.190	10.414.395	2.897.795	1.657.371	11.654.819
Impozit pe terenuri	07.02.02	2.900.000	725.000	8.127.554	5.046.357	3.081.197	1.846.960	6.280.594
Impozit pe terenuri de la persoane fizice	07.02.02.01	1.500.000	375.000	4.543.484	2.971.731	1.571.753	1.000.994	3.642.580
Impozit si taxa pe teren de la persoane juridice	07.02.02.02	650.000	162.500	2.089.572	1.308.245	781.327	448.459	1.641.113



Denumirea indicatorilor	Cod indicator	Pravduri bugetare		Total, din care:	Drepturi constatate		Incasari realizate	Singeri pe alte cai decat incasari	Drepturi constatate de incasat
		anuale aprobate la finele perioadei de raportare	trimestriale cumulate		din anii precedenti	din anul curent			
Impozit pe terenul din extravilan	07.02.02.03	750.000	187.500	1.494.498	766.381	728.117	397.607	0	1.096.891
Taxe judiciare de timbru si alte taxe de timbru	07.02.03	1.700.000	275.000	236.087	57.570	178.517	183.817	0	52.270
<b>A4. IMPOZITE SI TAXE PE BUNURI SI SERVICII</b>		21.923.000	5.700.000	13.600.482	5.493.064	8.107.418	6.349.500	0	7.250.982
Sume defalcate din TVA	11.02	19.165.000	5.002.000	5.002.000	0	5.002.000	5.002.000	0	0
Sume defalcate din taxa pe valoarea adaugata, pentru finantarea cheltuielilor descentralizate la nivelul comunelor, oraselor, municipiilor, sectoarelor si Municipiului Bucuresti	11.02.02	13.264.000	3.460.000	3.460.000	0	3.460.000	3.460.000	0	0
Sume defalcate din taxa pe valoarea adaugata pentru echilibrarea bugetelor locale	11.02.06	5.891.000	1.542.000	1.542.000	0	1.542.000	1.542.000	0	0
Alte impozite si taxe generale pe bunuri si servicii	12.02	0	0	1.458	1.458	0	0	0	1.458
Taxe hoteliere	12.02.07	0	0	1.458	1.458	0	0	0	1.458
Taxe pe servicii specifice	15.02	8.000	8.000	305	298	7	0	0	305
Impozit pe spectacole	15.02.01	8.000	8.000	305	298	7	0	0	305
Taxe pe utilizarea bunurilor, autorizarea utilizarii bunurilor sau pe desfasurarea de activitati	16.02	2.760.000	690.000	8.596.719	5.491.308	3.105.411	1.347.500	0	7.249.219
Taxa asupra mijloacelor de transport	16.02.02	2.500.000	625.000	8.512.555	5.491.308	3.021.247	1.263.336	0	7.249.219
Impoziti pe mijloacele de transport deținute de persoane fizice	16.02.02.01	2.000.000	500.000	7.552.053	5.021.824	2.550.239	1.034.404	0	6.517.659
Impozit pe mijloacele de transport deținute de persoane juridice	16.02.02.02	500.000	125.000	960.492	469.484	491.008	228.932	0	731.560
Taxe si tarife pentru eliberarea de licențe si autorizatii de functionare	16.02.03	230.000	57.500	83.514	0	83.514	83.514	0	0
Alte taxe pe utilizarea bunurilor, autorizarea utilizarii bunurilor sau pe desfasurare de activitati	16.02.50	30.000	7.500	650	0	650	650	0	0
<b>A6. ALTE IMPOZITE SI TAXE FISCALE</b>		100.000	25.000	100.439	28.881	71.558	55.557	0	44.882
Alte impozite si taxe fiscale	18.02	100.000	25.000	100.439	28.881	71.558	55.557	0	44.882
Alte impozite si taxe	18.02.50	100.000	25.000	100.439	28.881	71.558	55.557	0	44.882
<b>C. VENITURI NEFISCALE</b>		29.357.260	17.845.730	16.545.139	9.808.124	6.737.015	1.805.818	0	14.739.321
<b>C1. VENITURI DIN PROPRIETATE</b>		3.400.000	850.000	3.328.244	541.602	2.786.642	857.397	0	2.470.847
Venituri din proprietate	30.02	3.400.000	850.000	3.328.244	541.602	2.786.642	857.397	0	2.470.847
Venituri din concesiuni si inchirieri	30.02.05	3.350.000	837.500	3.276.640	530.104	2.746.536	847.647	0	2.428.993
Alte venituri din concesiuni si inchirieri de catre institutiile publice	30.02.05.30	3.350.000	837.500	3.276.640	530.104	2.746.536	847.647	0	2.428.993
Alte venituri din proprietate	30.02.50	50.000	12.500	51.604	11.498	40.106	9.750	0	41.854

Denumirea indicatorilor	Cod indicator	Prevederi bugetare			Drepturi constatate		Incasari realizate	Singeri pe alte cai decat incasari	Drepturi constatate de incasat
		anuale aprobate la finele perioadelor de raportare	trimestriale cumulate	Total, din care:	din anii precedenti	din anul curent			
<b>C2. VANZARI DE BUNURI SI SERVICII</b>		25.967.260	16.995.730	13.216.895	9.266.522	3.950.373	948.421	0	12.268.474
Venturi din prestari de servicii si alte activitati	33.02	457.000	114.250	294.778	75.474	179.304	152.664	0	102.114
Venturi din prestari de servicii	33.02.08	100.000	25.000	164.315	58.690	105.625	78.985	0	85.330
Contributia persoanelor beneficiare ale cantinelor de ajutor social	33.02.12	390.000	87.500	71.235	0	71.235	71.235	0	0
Taxe din activitati cadastrale si agricultura	33.02.24	2.000	500	0	0	0	0	0	0
Venturi din recuperarea cheltuielilor de judecata, imputatii si raspagubiri	33.02.28	5.000	1.250	16.784	16.784	0	0	0	16.784
Alte venituri din prestari de servicii si alte activitati	33.02.50	0	0	2.444	0	2.444	2.444	0	0
Venturi din taxe administrative, alibeeri de permise	34.02	5.000	1.250	0	0	0	0	0	0
Taxe extrajudiciale de timbru	34.02.02	5.000	1.250	0	0	0	0	0	0
Amenzi, penalitati si confiscari	35.02	1.550.000	387.500	9.370.244	8.922.119	448.125	318.153	0	9.052.091
Venturi din amenzi si alte sanctiuni aplicate conform dispozitiilor legale	35.02.01	1.550.000	387.500	9.370.244	8.922.119	448.125	318.153	0	9.052.091
Venturi din amenzi si alte sanctiuni aplicate de catre alte institutii de specialitate	35.02.01.02	1.550.000	387.500	9.370.244	8.922.119	448.125	318.153	0	9.052.091
Diverse venituri	36.02	23.945.260	16.492.730	3.576.873	268.929	3.307.944	462.604	0	3.114.269
Taxe speciale	36.02.06	1.550.000	387.500	3.564.703	268.929	3.295.774	450.434	0	3.114.269
Alte venituri	36.02.50	22.395.260	16.105.230	12.170	0	12.170	12.170	0	0
Transferuri voluntare, altele decat subventiile	37.02	0	0	15.000	0	15.000	15.000	0	0
Donatii si sponsorizari	37.02.01	0	0	15.000	0	15.000	15.000	0	0
Versaminte din sectiunea de functionare pentru finantarea secturii de dezvoltare a bugetului local (cu semnul minus)	37.02.03	-9.865.310	-6.505.780	-311.171	0	-311.171	-311.171	0	0
Versaminte din sectiunea de functionare	37.02.04	9.865.310	6.505.780	311.171	0	311.171	311.171	0	0
<b>I. VENITURI DIN CAPITAL</b>		176.000	0	1.028.047	100.604	927.443	209.681	0	818.366
Venturi din valorificarea unor bunuri	39.02	176.000	0	1.028.047	100.604	927.443	209.681	0	818.366
Venturi din vanzarea unor bunuri aparținând domeniului privat al statului sau al unitatilor administrativ-teritoriale	39.02.07	176.000	0	1.028.047	100.604	927.443	209.681	0	818.366
<b>III. OPERATIUNI FINANCIARE</b>		0	0	152.820	0	152.820	152.820	0	0
Incasari din acordarea imprumurilor acordate	40.02	0	0	152.820	0	152.820	152.820	0	0

Denumirea indicatorilor	Cod indicator	Prevederi bugetare			Drepturi constatate		Incasari realizate	Stringeri pe alte cai decat incasari	Drepturi constatate de incasat
		anuale aprobate la finele perioadei de raportare	trimestriale cumulate	Total, din care:	din anii precedenti	din anul curent			
Sume din excedentul anului precedent pentru acoperirea golurilor temporare de casa ale sectiunii de functionare	40.02.11	0	0	45.600	0	45.600	0	0	
Sume din excedentul bugetului local utilizate pentru finantarea cheltuiilor sectiunii de dezvoltare**)	40.02.14	0	0	107.220	0	107.220	0	0	
IV. SUBVENTII									
SUBVENTII DE LA ALTE NIVELE ALE ADMINISTRATIEI PUBLICE									
Subventii de la bugetul de stat	42.02	51.835.340	13.769.280	356.876	0	356.876	0	0	
		46.515.340	12.469.280	356.876	0	356.876	0	0	
B. Curente									
Subventii pentru acordarea ajutorului pentru incalzirea locuintei si a suplimentului pentru energie alocate pentru consumul de combustibili solizi si sau petrolieri	42.02.34	46.515.340	12.469.280	356.876	0	356.876	0	0	
		800.000	100.000	59.000	0	59.000	0	0	
Finantarea Programului National de Dezvoltare Locala	42.02.65	800.400	800.400	0	0	0	0	0	
Subventii din bugetul de stat alocate conform contractelor incheiate cu directiile de sanatate publica	42.02.66	960.000	270.000	213.000	0	213.000	0	0	
Subventii de la bugetul de stat catre bugetele locale necesare sustinerii denutarii proiectelor finantate din Fonduri externe nerambursabile (FEN) postaderare, aferente perioadei de programare 2014 - 2020	42.02.69	0	0	6.039	0	6.039	0	0	
Subventii de la bugetul de stat catre bugetele locale pentru Programul national de investitii „Anghel Saligny”	42.02.87	9.792.000	1.000.000	0	0	0	0	0	
Alocari de sume din PNRR aferente asistentzei financiare nerambursabile	42.02.88	15.337.110	4.572.600	0	0	0	0	0	
Fonduri europene nerambursabile	42.02.88.01	11.413.950	3.733.280	0	0	0	0	0	
Finantare publica nationala	42.02.88.02	1.484.510	0	0	0	0	0	0	
Suma aferente TVA	42.02.88.03	2.458.650	839.320	0	0	0	0	0	
Alocari de sume din PNRR aferente componentei Impunuturii	42.02.89	18.825.830	5.726.280	78.837	0	78.837	0	0	
Fonduri din impunutu rambursabil	42.02.89.01	15.820.220	4.811.920	66.250	0	66.250	0	0	
Suma aferente TVA	42.02.89.03	3.005.610	914.360	12.587	0	12.587	0	0	
Subventii de la alte administratii	43.02	5.320.000	1.300.000	0	0	0	0	0	

Denumirea indicatorilor	Cod indicator	Prevederi bugetare		Drepturi constatate				Incasari realizate	Silingeri pe alte cai decat incasari	Drepturi constatate de incasat
		anuale aprobate la finele perioadei de raportare	trimestriale cumulate	Total, din care:	din anii precedenti	din anii curent				
Suma alocata din bugetul ANCPJ pentru finantarea lucrarilor de inregistrare sistematica din cadrul Programului national de cadastru si carte funciara	43.02.34	320.000	150.000	0	0	0	0	0	0	0
Suma alocata din sumele obtinute in urma scoaterii la licitatie a certificatelor de emisii de gaze cu efect de sera pentru finantarea proiectelor de investitii	43.02.44	5.000.000	1.150.000	0	0	0	0	0	0	0
Sume primite de la UE/alti donatori in contul platilor efectuate si preferantiar al erentei cadrului financiar 2014-2020	48.02	0	0	39.484	0	39.484	0	39.484	0	0
Fondul Social European (FSE)	48.02.02	0	0	39.484	0	39.484	0	39.484	0	0
Sume primite in contul platilor efectuate in anii anteriori	48.02.02.02	0	0	39.484	0	39.484	0	39.484	0	0
SECTIUNEA DE FUNCTIONARE		71.668.950	24.603.450	61.020.678	33.004.063	28.016.615	18.040.050	42.980.628	0	42.980.628
TOTAL VENITURI		71.668.950	24.603.450	61.020.678	33.004.063	28.016.615	18.040.050	42.980.628	0	42.980.628
VENITURI PROPRII		60.299.260	25.567.230	55.997.249	33.004.063	22.993.186	13.016.621	42.980.628	0	42.980.628
I. VENITURI CURENTE		69.588.950	24.083.450	60.703.078	33.004.063	27.699.015	17.722.450	42.980.628	0	42.980.628
A. VENITURI FISCALE		50.097.000	12.743.500	44.469.110	23.195.939	21.273.171	16.227.803	28.241.307	0	28.241.307
A1. IMPOZIT PE VENIT, PROFIT SI CASTIGURI DIN CAPITAL		19.074.000	4.768.500	4.830.002	0	4.830.002	4.830.002	0	0	0
A12. IMPOZIT PE VENIT, PROFIT, SI CASTIGURI DIN CAPITAL DE LA PERSOANE FIZICE		19.074.000	4.768.500	4.830.002	0	4.830.002	4.830.002	0	0	0
Impoziti pe venit	03.02	0	0	63.573	0	63.573	63.573	0	0	0
Impozitul pe veniturile din transferul proprietatilor imobiliare din patrimoniul personal	03.02.18	0	0	63.573	0	63.573	63.573	0	0	0
Cote si sume defalcate din impozitul pe venit	04.02	19.074.000	4.768.500	4.766.429	0	4.766.429	4.766.429	0	0	0
Cote defalcate din impozitul pe venit	04.02.01	16.618.000	4.154.500	4.117.019	0	4.117.019	4.117.019	0	0	0
Suma alocata din cotele defalcate din impozitul pe venit pentru achiziționarea bugetelor locale	04.02.04	1.156.000	289.000	321.647	0	321.647	321.647	0	0	0
Sume repartizate din Fondul la dispozitia Consiliului Județean	04.02.05	1.300.000	325.000	327.763	0	327.763	327.763	0	0	0
A3. IMPOZITE SI TAXE PE PROPRIETATE		9.000.000	2.250.000	25.938.187	17.673.994	8.264.193	4.992.744	20.945.443	0	20.945.443
Impozite si taxe pe proprietate	07.02	9.000.000	2.250.000	25.938.187	17.673.994	8.264.193	4.992.744	20.945.443	0	20.945.443
Impoziti pe cladiri	07.02.01	5.000.000	1.250.000	17.574.546	12.570.067	5.004.479	2.961.967	14.612.579	0	14.612.579
Impoziti pe cladiri de la persoane fizice	07.02.01.01	2.050.000	512.500	4.262.356	2.155.672	2.106.684	1.304.596	2.957.760	0	2.957.760

Denumirea Indicatorilor	Cod Indicator	Prevederi bugetare		Total, din care:	Drepturi constatate		Incasari realizate	Singeri pe alte cai decat incasari	Drepturi constatate de incasat
		anuale aprobate la finele perioadei de raportare	trimestriale cumulate		din anii precedenti	din anul curent			
Impozit si taxa pe cladiri de la persoane juridice	07.02.01.02	2.950.000	737.500	13.312.190	10.414.395	2.897.795	1.657.371	0	11.654.819
Impozit pe terenuri	07.02.02	2.900.000	725.000	8.127.554	5.046.357	3.081.197	1.846.960	0	6.280.594
Impozit pe terenuri de la persoane fizice	07.02.02.01	1.500.000	375.000	4.543.484	2.971.731	1.571.753	1.000.894	0	3.542.590
Impozit si taxa pe teren de la persoane juridice	07.02.02.02	650.000	162.500	2.089.572	1.308.245	781.327	448.459	0	1.641.113
Impozit pe terenul din extravilan	07.02.02.03	750.000	187.500	1.494.496	766.381	728.117	397.607	0	1.096.891
Taxe judiciare de timbru si alte taxe de timbru	07.02.03	1.100.000	275.000	236.087	57.570	178.517	183.817	0	52.270
<b>A4. IMPOZITE SI TAXE PE BUNURI SI SERVICII</b>		<b>21.923.000</b>	<b>5.700.000</b>	<b>13.600.482</b>	<b>5.493.064</b>	<b>8.107.418</b>	<b>6.349.500</b>	<b>0</b>	<b>7.250.982</b>
Sume defalcate din TVA	11.02	19.155.000	5.002.000	5.002.000	0	5.002.000	5.002.000	0	0
Sume defalcate din taxa pe valoarea adaugata pentru finantarea cheltuiilor descentralizate la nivelul comunitatilor, oraselor, municipiilor, sectoarelor si Municipiului Bucuresti	11.02.02	13.264.000	3.460.000	3.460.000	0	3.460.000	3.460.000	0	0
Sume defalcate din taxa pe valoarea adaugata pentru echilibrarea bugetelor locale	11.02.06	5.891.000	1.542.000	1.542.000	0	1.542.000	1.542.000	0	0
Alte impozite si taxe generale pe bunuri si servicii	12.02	0	0	1.458	1.458	0	0	0	1.458
Taxe hoteliere	12.02.07	0	0	1.458	1.458	0	0	0	1.458
Taxe pe servicii specifice	15.02	8.000	8.000	305	298	7	0	0	305
Impozit pe spectacole	15.02.01	8.000	8.000	305	298	7	0	0	305
Taxe pe utilizarea bunurilor, autorizarea utilizarii bunurilor sau pe desfasurarea de activitati	16.02	2.760.000	690.000	8.596.719	5.491.308	3.105.411	1.347.500	0	7.249.219
Taxa asupra mijloacelor de transport	16.02.02	2.500.000	625.000	8.512.555	5.491.308	3.021.247	1.283.336	0	7.249.219
Impozit pe mijloacele de transport destinate de persoane fizice	16.02.02.01	2.000.000	500.000	7.552.063	5.021.824	2.530.239	1.034.404	0	6.517.659
Impozit pe mijloacele de transport destinate de persoane juridice	16.02.02.02	500.000	125.000	960.492	469.484	491.008	228.932	0	731.560
Taxe si tarife pentru eliberarea de licente si autorizatii de functionare	16.02.03	230.000	57.500	83.514	0	83.514	83.514	0	0
Alte taxe pe utilizarea bunurilor, autorizarea utilizarii bunurilor sau pe desfasurare de activitati	16.02.50	30.000	7.500	650	0	650	650	0	0
<b>A6. ALTE IMPOZITE SI TAXE FISCALE</b>		<b>100.000</b>	<b>25.000</b>	<b>100.439</b>	<b>28.881</b>	<b>71.558</b>	<b>55.557</b>	<b>0</b>	<b>44.882</b>
Alte impozite si taxe fiscale	18.02	100.000	25.000	100.439	28.881	71.558	55.557	0	44.882
Alte impozite si taxe	18.02.50	100.000	25.000	100.439	28.881	71.558	55.557	0	44.882
<b>C. VENITURI NEFISCALE</b>		<b>19.491.950</b>	<b>11.339.950</b>	<b>16.233.965</b>	<b>9.806.124</b>	<b>6.425.844</b>	<b>1.494.647</b>	<b>0</b>	<b>14.739.321</b>
<b>C1. VENITURI DIN PROPRIETATE</b>		<b>3.400.000</b>	<b>850.000</b>	<b>3.328.244</b>	<b>541.602</b>	<b>2.786.642</b>	<b>857.397</b>	<b>0</b>	<b>2.470.847</b>

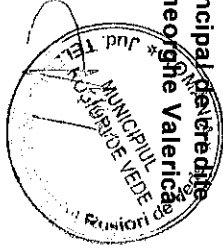
Denumirea indicatorilor	Cod indicator	Prevederi bugetare		Drepturi constatate			Incasari realizate	Singeri pe alte cai decat incasari	Drepturi constatate de incasat
		anuale aprobate la finele perioadei de raportare	trimestriale cumulate	Total, din care:	din anii precedenti	din anii curenti			
Venturi din proprietate	30.02	3.400.000	850.000	3.328.244	541.602	2.786.642	857.397	0	2.470.947
Venturi din concesiuni si inchirieri	30.02.05	3.350.000	837.500	3.276.640	530.104	2.746.536	847.647	0	2.428.993
Alte venituri din concesiuni si inchirieri de catre institutiile publice	30.02.05.30	3.350.000	837.500	3.276.640	530.104	2.746.536	847.647	0	2.428.993
Alte venituri din proprietate	30.02.50	50.000	12.500	51.604	11.498	40.106	9.750	0	41.854
C2. VANZARI DE BUNURI SI SERVICII		16.091.950	10.489.950	12.905.724	9.266.522	3.639.202	637.250	0	12.268.474
Venturi din prestari de servicii si alte activitati	33.02	457.000	114.250	254.778	75.474	179.304	152.664	0	102.114
Venturi din prestari de servicii	33.02.08	100.000	25.000	164.315	58.690	105.625	78.985	0	85.330
Contributia persoanelor beneficiare ale cantinelor de ajutor social	33.02.12	350.000	87.500	71.235	0	71.235	71.235	0	0
Taxe din activitati cadastrale si agricultura	33.02.24	2.000	500	0	0	0	0	0	0
Venturi din recuperarea cheltuielilor de judecata, impozitatii si despagubiri	33.02.28	5.000	1.250	16.784	16.784	0	0	0	16.784
Alte venituri din prestari de servicii si alte activitati	33.02.50	0	0	2.444	0	2.444	2.444	0	0
Venturi din taxe administrative, eliberari de permise	34.02	5.000	1.250	0	0	0	0	0	0
Taxe extrajudiciale de timbru	34.02.02	5.000	1.250	0	0	0	0	0	0
Amenzi, penalizati si confiscari	35.02	1.550.000	387.500	9.370.244	8.922.119	448.125	318.153	0	9.052.091
Venturi din amenzi si alte sanctiuni aplicate conform dispozitiilor legale	35.02.01	1.550.000	387.500	9.370.244	8.922.119	448.125	318.153	0	9.052.091
Venturi din amenzi si alte sanctiuni aplicate de catre alte institutii de specialitate	35.02.01.02	1.550.000	387.500	9.370.244	8.922.119	448.125	318.153	0	9.052.091
Diverse venituri	36.02	23.945.260	16.492.730	3.576.873	268.929	3.307.944	462.604	0	3.114.269
Taxe speciale	36.02.06	1.550.000	387.500	3.564.703	268.929	3.295.774	450.434	0	3.114.269
Alte venituri	36.02.50	22.395.260	16.105.230	12.170	0	12.170	12.170	0	0
Transferuri voluntare, altele decat subventiile	37.02	-9.865.310	-6.505.780	-296.171	0	-296.171	-296.171	0	0
Donatii si sponsorizari	37.02.01	0	0	15.000	0	15.000	15.000	0	0
Varsaminte din sectiunea de functionare pentru finantarea sectiunii de dezvoltare a bugetului local (cu semnul minus)	37.02.03	-9.865.310	-6.505.780	-311.171	0	-311.171	-311.171	0	0
III. OPERATIUNI FINANCIARE									
Incasari din acordarea imprumuturilor acordate	40.02	0	0	45.600	0	45.600	45.600	0	0
Sume din excedentul anului precedent pentru acoperirea golurilor temporare de casa ale sectiunii de functionare	40.02.11	0	0	45.600	0	45.600	45.600	0	0

Denumirea indicatorilor	Cod indicator	Prevederi bugetare		Total, din care:	Drepturi constatate		Incasari realizate	Singeri pe alte cai decat incasari	Drepturi constatate de incasat
		anuale aprobate la finele perioadei de raportare	trimestriale cumulate		din anii precedenti	din anul curent			
<b>IV. SUBVENTII</b>		2.080.000	520.000	272.000	0	272.000	272.000	0	0
<b>SUBVENTII DE LA ALTE NIVELE ALE ADMINISTRATIEI PUBLICE</b>		2.080.000	520.000	272.000	0	272.000	272.000	0	0
Subventii de la bugetul de stat	42.02	1.760.000	370.000	272.000	0	272.000	272.000	0	0
B. Curente		1.760.000	370.000	272.000	0	272.000	272.000	0	0
Subventii pentru acordarea ajutorului pentru incalzirea locuintei si a suplimentului pentru energie alocate pentru consumul de combustibili olizi si sau petrolieri	42.02.34	800.000	100.000	59.000	0	59.000	59.000	0	0
Subventii din bugetul de stat alocate conform contractelor incheiate cu directiile de sanatate publica	42.02.66	960.000	270.000	213.000	0	213.000	213.000	0	0
Subventii de la alte administratii	43.02	320.000	150.000	0	0	0	0	0	0
Sume alocate din bugetul ANCPJ pentru finantarea lucrarilor de inregistrare sistematica din cadrul Programului national de cadastru si carte funciara	43.02.34	320.000	150.000	0	0	0	0	0	0
<b>SECTIUNEA DE DEZVOLTARE</b>		59.796.650	19.756.060	1.570.798	100.604	1.470.194	752.432	0	818.366
<b>TOTAL VENITURI</b>		59.796.650	19.756.060	1.570.798	100.604	1.470.194	752.432	0	818.366
<b>VENITURI PROPRII</b>		176.000	0	1.028.047	100.604	927.443	209.681	0	818.366
<b>I. VENITURI CURENTE</b>		9.865.310	6.505.780	311.171	0	311.171	311.171	0	0
<b>C. VENITURI NEFISCALE</b>		9.865.310	6.505.780	311.171	0	311.171	311.171	0	0
<b>C2. VANZARI DE BUNURI SI SERVICII</b>		9.865.310	6.505.780	311.171	0	311.171	311.171	0	0
Transferii voluntare, altele decat subventiile	37.02	9.865.310	6.505.780	311.171	0	311.171	311.171	0	0
Varsaminte din sechenta de functionare	37.02.04	9.865.310	6.505.780	311.171	0	311.171	311.171	0	0
<b>II. VENITURI DIN CAPITAL</b>		176.000	0	1.028.047	100.604	927.443	209.681	0	818.366
Venituri din valorificarea unor bunuri	39.02	176.000	0	1.028.047	100.604	927.443	209.681	0	818.366
Venituri din vanzarea unor bunuri apartinand domeniului privat al statului sau al unitatilor administrativ-teritoriale	39.02.07	176.000	0	1.028.047	100.604	927.443	209.681	0	818.366
<b>III. OPERATIUNI FINANCIARE</b>		0	0	107.220	0	107.220	107.220	0	0
Incasari din acordarea imprumuturilor acordate	40.02	0	0	107.220	0	107.220	107.220	0	0
Sume din excedentul bugetului local utilizate pentru finantarea cheltuielilor sectiunii de dezvoltare**)	40.02.14	0	0	107.220	0	107.220	107.220	0	0
<b>IV. SUBVENTII</b>		49.756.340	13.249.280	84.876	0	84.876	84.876	0	0

Denumirea indicatorilor	Cod indicator	Prevederi bugetare		Total, din care:	Drepturi constatate		Incasari realizate	Singeri pe alte cai decat incasari	Drepturi constatate de incasat
		anuale aprobate la finele perioadei de raportare	trimestriale cumulate		din anii precedenti	din anul curent			
<b>SUBVENTII DE LA ALTE NIVELE ALE ADMINISTRATIEI PUBLICE</b>		49.755.340	13.249.280	84.876	0	84.876	84.876	0	0
Subventii de la bugetul de stat	42.02	44.755.340	12.099.280	84.876	0	84.876	84.876	0	0
B. Curente		44.755.340	12.099.280	84.876	0	84.876	84.876	0	0
Finantarea Programului National de Dezvoltare Locala	42.02.65	800.400	800.400	0	0	0	0	0	0
Subventii de la bugetul de stat catre bugetele locale necesare sustinerii denitrii proiectelor finantate din fonduri externe nerambursabile (FEN) postaderare, aferente perioadei de programare 2014 - 2020	42.02.69	0	0	6.039	0	6.039	6.039	0	0
Subventii de la bugetul de stat catre bugetele locale pentru Programul national de investitii „Anghel Saligny”	42.02.87	9.792.000	1.000.000	0	0	0	0	0	0
Alocari de sume din PNRR aferente asistentei financiare nerambursabile	42.02.88	15.337.110	4.572.600	0	0	0	0	0	0
Fonduri europene nerambursabile	42.02.88.01	11.413.950	3.733.280	0	0	0	0	0	0
Finantare publica nationala	42.02.88.02	1.484.510	0	0	0	0	0	0	0
Sume aferente TVA	42.02.88.03	2.458.650	839.320	0	0	0	0	0	0
Alocari de sume din PNRR aferente componentei imprumuturi	42.02.89	18.825.830	5.726.280	78.837	0	78.837	78.837	0	0
Fonduri din imprumut rambursabil	42.02.89.01	15.820.220	4.811.920	66.250	0	66.250	66.250	0	0
Sume aferente TVA	42.02.89.03	3.005.610	914.360	12.587	0	12.587	12.587	0	0
Subventii de la alte administratii	43.02	5.000.000	1.150.000	0	0	0	0	0	0
Sume alocate din sursele obtinute in urma scoaterii la licitatie a certificatelor de emisie de gaze cu efect de sera pentru finantarea proiectelor de investitii	43.02.44	5.000.000	1.150.000	0	0	0	0	0	0
Sume primite de la UE/alti donatori in contul platilor efectuate si re/instantii aferente cadrului financiar 2014-2020	48.02	0	0	39.484	0	39.484	39.484	0	0
Fondul Social European (FSE)	48.02.02	0	0	39.484	0	39.484	39.484	0	0
Sume primite in contul platilor efectuate in anii anteriori	48.02.02.02	0	0	39.484	0	39.484	39.484	0	0

Ordonator principal de credit  
 Circumaru George Valerica

Sef Serviciu Financiar Contabil  
 Micheanu Mariana





CONTUL DE EXECUTIE ZA: ADMINISTRATIA LOCALA - FINANTARE INTEGRALA DIN BUGET - CHELTUIELI

la data de 31.03.2024

Denumirea indicatorilor	Cod indicator	Credite de angajament		Credite bugetare		Angajamente bugetare	Angajamente legale	Plati efectuate	Angajamente legale de platit	Cheltuieli efective
		Anuale aprobate la finele perioadei de raportare	Trimestriale cumulate	Anuale aprobate la finele perioadei de raportare	Trimestriale cumulate					
TOTAL SECTIUNILE FUNCTIONARE + DEZVOLTARE		0	0	132.300.670	45.138.080	45.655.704	45.655.704	15.076.015	30.579.689	15.784.179
TOTAL CHELTUIELI		0	0	132.300.670	45.138.080	45.655.704	45.655.704	15.076.015	30.579.689	15.784.179
Partea I-a SERVICIIL PUBLICE GENERALE	50.02	0	0	15.536.300	4.879.520	12.634.985	12.634.985	3.291.429	9.343.556	3.529.108
Autoritati publice si actiuni externe	51.02	0	0	13.194.800	3.821.570	10.847.543	10.847.543	2.898.244	7.949.289	3.143.852
Autoritati executive si legislative	51.02.01	0	0	13.194.800	3.821.570	10.847.543	10.847.543	2.898.244	7.949.289	3.143.852
Autoritati executive	51.02.01.03	0	0	13.194.800	3.821.570	10.847.543	10.847.543	2.898.244	7.949.289	3.143.852
Alte servicii publice generale	54.02	0	0	1.698.500	857.350	1.144.442	1.144.442	265.523	878.919	263.557
Fond de rezerva la dispozitia autoritatilor locale	54.02.05	0	0	500.000	500.000	0	0	0	0	0
Servicii publice comunitare de evidenta a persoanelor	54.02.10	0	0	1.198.500	357.350	1.144.442	1.144.442	265.523	878.919	263.557
Tranzactii privind datoria publica si imprumuturi	55.02	0	0	643.000	200.600	643.000	643.000	127.662	515.338	121.689
Tranzactii privind datoria publica si imprumuturi	55.02.00	0	0	643.000	200.600	643.000	643.000	127.662	515.338	121.689
Partea a II-a APARARE, ORDINE PUBLICA SI SIGURANTA NATIONALA	58.02	0	0	10.422.810	2.849.900	4.855.677	4.855.677	1.116.869	3.738.808	1.102.519
Ordine publica si siguranta nationala	61.02	0	0	10.422.810	2.849.900	4.855.677	4.855.677	1.116.869	3.738.808	1.102.519
Ordine publica	61.02.03	0	0	4.972.200	1.425.300	4.837.833	4.837.833	1.099.025	3.738.808	1.101.534
Politia locala	61.02.03.04	0	0	4.972.200	1.425.300	4.837.833	4.837.833	1.099.025	3.738.808	1.101.534
Proiectie civila si protectie contra incendiilor (protectie civila nonmilitara)	61.02.05	0	0	113.500	52.000	17.844	17.844	0	0	985
Alte cheltuieli in domeniul ordinii publice si sigurantei nationale	61.02.50	0	0	5.337.110	1.372.600	0	0	0	0	0
Partea a III-a CHELTUIELI SOCIAL-CULTURALE	64.02	0	0	56.309.380	18.700.330	20.305.362	20.305.362	5.777.518	14.527.844	6.629.391
Invatamant	65.02	0	0	28.355.400	8.648.680	1.211.623	1.211.623	708.650	502.973	872.116
Invatamant prescolar si primar	65.02.03	0	0	0	0	0	0	0	0	2.775
Invatamant prescolar	65.02.03.01	0	0	0	0	0	0	0	0	2.775

Denumirea indicatorilor	Cod	Credite de angajament		Credite bugetare		Angajamente bugetare	Angajamente legale	Plati efectuate	Angajamente legale de plati	Chetuieli efective
		Anuale aprobate la finele perioadei de raportare	Trimestriale cumulate	Anuale aprobate la finele perioadei de raportare	Trimestriale cumulate					
Invatamant secundar	66.02.04	0	0	5.524.600	1.336.280	1.179.223	1.179.223	700.250	478.973	850.316
Invatamant secundar inferior	66.02.04.01	0	0	2.292.830	600.820	648.292	648.292	336.847	317.445	431.532
Invatamant secundar superior	66.02.04.02	0	0	3.231.770	735.460	530.931	530.931	363.403	167.528	418.784
Invatamant postliceal	66.02.05	0	0	0	0	0	0	0	0	375
Alte chetuieli in domeniul invatamantului	66.02.50	0	0	22.830.800	7.312.400	32.400	32.400	8.400	24.000	18.652
Sanatate	66.02	0	0	2.642.000	1.885.500	962.223	962.223	212.917	749.306	360.855
Servicii medicale in unitati sanitare cu paturi	66.02.06	0	0	46.000	0	0	0	0	0	0
Spatiale generale	66.02.06.01	0	0	46.000	0	0	0	0	0	0
Servicii de sanatate publica	66.02.08	0	0	996.000	285.500	962.223	962.223	212.917	749.306	246.387
Alte chetuieli in domeniul sanatatii	66.02.50	0	0	1.600.000	1.600.000	0	0	0	0	114.468
Alte institutii si activitati sanitare	66.02.50.50	0	0	1.600.000	1.600.000	0	0	0	0	114.468
Cultura, recreere si religie	67.02	0	0	8.000.980	3.244.250	2.534.796	2.534.796	1.399.365	1.135.431	1.847.943
Servicii culturale	67.02.03	0	0	2.387.050	847.850	1.389.611	1.389.611	364.991	1.024.620	307.034
Biblioteci publice comunale, orasenesi, municipale	67.02.03.02	0	0	500.950	151.550	326.690	326.690	76.554	251.336	86.994
Muzee	67.02.03.03	0	0	300.900	91.600	178.804	178.804	49.234	129.570	49.744
Case de cultura	67.02.03.06	0	0	1.595.200	598.700	884.117	884.117	240.403	643.714	170.296
Servicii recreative si sportive	67.02.05	0	0	4.676.400	1.667.400	967.185	967.185	967.185	0	962.385
Sport	67.02.05.01	0	0	2.044.400	662.600	497.551	497.551	497.551	0	642.704
Intretinere gradini publice, parcuri, zone verzi, baza sportive si de agrement	67.02.05.03	0	0	2.632.000	1.018.800	469.634	469.634	469.634	0	319.681
Servicii religioase	67.02.06	0	0	100.000	50.000	50.000	50.000	50.000	0	50.000
Alte servicii in domeniile culturii, recreerii si religiei	67.02.50	0	0	827.530	671.000	128.000	128.000	17.189	110.811	528.524
Asigurari si asistenta sociala	68.02	0	0	17.311.000	4.921.900	15.596.720	15.596.720	3.456.586	12.140.134	3.548.475
Asistenta acordata persoanelor in varsta	68.02.04	0	0	1.083.000	296.000	41.677	41.677	41.677	0	131.909
Asistenta sociala in caz de boli si invaliditati	68.02.05	0	0	10.900.000	3.165.000	10.900.000	10.900.000	2.328.541	8.571.459	2.351.797
Asistenta sociala in caz de invaliditati	68.02.05.02	0	0	10.900.000	3.165.000	10.900.000	10.900.000	2.328.541	8.571.459	2.351.797
Asistenta sociala pentru familie si copii	68.02.06	0	0	422.500	130.150	343.298	343.298	87.413	255.885	81.058
Preventia excluderii sociale	68.02.15	0	0	1.431.000	307.500	1.166.294	1.166.294	181.976	984.318	164.893

Denumirea indicatorilor	Cod indicator	Credite de angajament		Credite bugetare		Angajamente bugetare	Angajamente legale	Plati efectuate	Angajamente legale de plati	Cheltuieli efective
		Anuale aprobate la finele perioadei de raportare	Trimestriale cumulate	Anuale aprobate la finele perioadei de raportare	Trimestriale cumulate					
Ajutor social	68.02.15.01	0	0	800.000	100.000	800.000	800.000	46.732	753.268	46.732
Carline de ajutor social	68.02.15.02	0	0	631.000	207.500	366.294	366.294	135.244	231.050	118.161
Alte cheltuieli in domeniul asigurarilor si asistentei sociale	68.02.50	0	0	3.474.500	1.023.250	3.145.451	3.145.451	816.979	2.328.472	816.818
Alte cheltuieli in domeniul asistentei sociale	68.02.50.50	0	0	3.474.500	1.023.250	3.145.451	3.145.451	816.979	2.328.472	816.818
Partea a VI-a SERVICII SI DEZVOLTARE PUBLICA, -OCUINTE, MEDIU SI APE	69.02	0	0	34.165.680	14.320.830	6.642.013	6.642.013	4.233.199	2.408.814	3.976.098
Locuinte, servicii si dezvoltare publica	70.02	0	0	17.684.980	7.721.280	4.174.122	4.174.122	1.765.308	2.408.814	1.832.555
Locuinte	70.02.03	0	0	1.165.000	785.000	1.683	1.683	1.683	0	4.492
Dezvoltarea sistemului de locuinte	70.02.03.01	0	0	1.165.000	785.000	1.683	1.683	1.683	0	4.492
Alimentare cu apa si amenajari hidrotehnice	70.02.05	0	0	1.079.000	712.000	228.513	228.513	201.433	27.080	180.635
Alimentare cu apa	70.02.05.01	0	0	1.079.000	712.000	228.513	228.513	201.433	27.080	180.635
Iluminat public si electrificari rurale	70.02.06	0	0	7.221.000	2.086.000	275.252	275.252	275.252	0	234.111
Alte servicii in domeniul locuintei, serviciilor si dezvoltarii comunale	70.02.50	0	0	8.219.980	4.138.280	3.666.674	3.666.674	1.266.940	2.381.734	1.413.317
Protectia mediului	74.02	0	0	16.480.700	6.599.550	2.467.891	2.467.891	2.467.891	0	2.143.543
Salubritate si gestiunea deseurilor	74.02.05	0	0	9.170.000	4.170.000	2.224.938	2.224.938	2.224.938	0	2.014.830
Salubritate	74.02.05.01	0	0	9.170.000	4.170.000	2.224.938	2.224.938	2.224.938	0	2.014.830
Alte servicii in domeniul protectiei mediului	74.02.50	0	0	7.310.700	2.429.550	242.953	242.953	242.953	0	128.713
Partea a VI-a-ACTIUNI ECONOMICE	79.02	0	0	15.866.500	4.387.500	1.217.667	1.217.667	657.000	580.867	547.063
Actiuni generale economice, comerciale si de munca	80.02	0	0	264.000	84.000	12.500	12.500	12.500	0	175.721
Actiuni generale economice si comerciale	80.02.01	0	0	264.000	84.000	12.500	12.500	12.500	0	175.721
Vite cheltuieli pentru actiuni generale economice si comerciale	80.02.01.30	0	0	264.000	84.000	12.500	12.500	12.500	0	175.721
Transporturi	84.02	0	0	15.602.500	4.303.500	1.205.167	1.205.167	644.500	560.667	371.342
Transport rutier	84.02.03	0	0	15.602.500	4.303.500	1.205.167	1.205.167	644.500	560.667	371.342
Transport in comun	84.02.03.02	0	0	72.000	31.000	10.404	10.404	10.404	0	1.418
Strazi	84.02.03.03	0	0	15.530.500	4.272.500	1.194.763	1.194.763	634.096	560.667	369.924
Partea a VII-a-REZERVA, EXCEDENT/DEFICIT	96.02	0	0	835.070	779.570	0	0	3.716.467	0	0
Excedent	96.02	0	0	0	0	0	0	3.716.467	0	0
Excedentul sectiunii de functionare	98.02.96	0	0	0	0	0	0	3.461.264	0	0

Denumirea indicatorilor	Cod	Credite de angajament		Credite bugetare		Angajamente bugetare	Angajamente legale	Plati efectuate	Angajamente legale de plati	Cheltuieli efective
		Anuale aprobate la finele perioadei de raportare	Trimestriale cumulate	Anuale aprobate la finele perioadei de raportare	Trimestriale cumulate					
Excedentul sectiunii de dezechilibrare	98.02.97	0	0	0	0	0	0	255.203	0	0
Deficit	99.02	0	0	835.070	779.570	0	0	0	0	0
Deficitul sectiunii de dezechilibrare	99.02.97	0	0	835.070	779.570	0	0	0	0	0
<b>SECTIUNEA DE FUNCTIONARE</b>		0	0	71.668.950	24.603.450	44.733.581	44.733.581	14.578.786	30.154.795	14.113.758
<b>TOTAL CHELTUIELI</b>		0	0	71.668.950	24.603.450	44.733.581	44.733.581	14.578.786	30.154.795	14.113.758
<b>Partea I-a SERVICIIL PUBLICE GENERALE</b>		0	0	15.338.300	4.822.520	12.486.985	12.486.985	3.291.429	9.195.556	3.242.230
Autoritati publice si actiuni externe	51.02	0	0	12.996.800	3.764.570	10.699.543	10.699.543	2.898.244	7.801.299	2.858.872
Autoritati executive si legislative	51.02.01	0	0	12.996.800	3.764.570	10.699.543	10.699.543	2.898.244	7.801.299	2.858.872
Autoritati executive	51.02.01.03	0	0	12.996.800	3.764.570	10.699.543	10.699.543	2.898.244	7.801.299	2.858.872
Alte servicii publice generale	54.02	0	0	1.698.500	867.350	1.144.442	1.144.442	265.523	878.919	261.659
Fond de rezerv a bugetara la dispozitia autoritatilor locale	54.02.05	0	0	500.000	500.000	0	0	0	0	0
Servicii publice comunitare de evidenta a persoanelor	54.02.10	0	0	1.198.500	357.350	1.144.442	1.144.442	265.523	878.919	261.659
Tranzactii privind datoria publica si imprumuturi	55.02	0	0	643.000	200.600	643.000	643.000	127.662	515.338	121.699
Tranzactii privind datoria publica si imprumuturi	55.02.00	0	0	643.000	200.600	643.000	643.000	127.662	515.338	121.699
<b>Partea a II-a APARARE, ORDINE PUBLICA SI SIGURANTA NATIONALA</b>		0	0	5.085.700	1.477.300	4.855.677	4.855.677	1.116.869	3.738.808	1.094.551
Ordine publica si siguranta nationala	61.02	0	0	5.085.700	1.477.300	4.855.677	4.855.677	1.116.869	3.738.808	1.094.551
Ordine publica	61.02.03	0	0	4.972.200	1.425.300	4.837.833	4.837.833	1.099.025	3.738.808	1.094.517
Politie locala	61.02.03.04	0	0	4.972.200	1.425.300	4.837.833	4.837.833	1.099.025	3.738.808	1.094.517
Protectie civila si protectie contra incendiilor (protectie civila normiliana)	61.02.05	0	0	113.500	52.000	17.844	17.844	17.844	0	34
<b>Partea a III-a CHELTUIELI SOCIAL-CULTURALE</b>		0	0	29.833.450	8.869.830	20.188.762	20.188.762	5.747.729	14.441.033	5.901.702
Invatamant	65.02	0	0	4.938.000	1.317.680	1.211.623	1.211.623	708.650	502.973	808.526
Invatamant secundar	65.02.04	0	0	4.903.600	1.285.280	1.179.223	1.179.223	700.250	478.973	800.126
Invatamant secundar inferior	65.02.04.01	0	0	2.272.830	600.820	648.292	648.292	336.847	311.445	406.626
Invatamant secundar superior	65.02.04.02	0	0	2.630.770	684.460	530.931	530.931	363.403	167.528	393.500
Alte cheltuieli in domeniul invatamantului	65.02.50	0	0	32.400	32.400	32.400	32.400	8.400	24.000	8.400
Sanatate	86.02	0	0	996.000	285.500	962.223	962.223	212.917	749.306	246.106
Servicii de sanatate publica	86.02.08	0	0	996.000	285.500	962.223	962.223	212.917	749.306	246.106

Denumirea indicatorilor	Cod	Credite de angajament		Credite bugetare		Angajamente bugetare	Angajamente legale	Plati efectuate	Angajamente legale de platit	Cheltuieli efective
		Anuale aprobate la finele perioadei de raportare	Trimestriale cumulate	Anuale aprobate la finele perioadei de raportare	Trimestriale cumulate					
Cultura, recreere si religie	67.02	0	0	6.590.450	2.344.750	2.418.196	2.418.196	1.369.576	1.048.620	1.302.296
Servicii culturale	67.02.03	0	0	2.301.550	801.850	1.389.506	1.389.506	364.886	1.024.620	305.999
Biblioteca publice comunale, orasenesi, municipale	67.02.03.02	0	0	405.450	111.550	326.585	326.585	75.249	251.336	86.889
Muzee	67.02.03.03	0	0	300.900	91.600	178.804	178.804	49.234	129.570	49.744
Casa de cultura	67.02.03.06	0	0	1.595.200	598.700	884.117	884.117	240.403	643.714	169.366
Servicii recreative si sportive	67.02.05	0	0	4.164.900	1.468.900	954.690	954.690	954.690	0	946.297
Sport	67.02.05.01	0	0	2.044.400	662.600	497.551	497.551	497.551	0	641.628
Intretinere gradini publice, parcuri, zone verzi, baze sportive si de agrement	67.02.05.03	0	0	2.120.500	806.300	457.139	457.139	457.139	0	304.669
Servicii religioase	67.02.06	0	0	100.000	50.000	50.000	50.000	50.000	0	50.000
Alte servicii in domeniile culturii, recreerii si religiei	67.02.50	0	0	24.000	24.000	24.000	24.000	0	24.000	0
Asigurari si asistenta sociala	68.02	0	0	17.311.000	4.921.900	15.596.720	15.596.720	3.456.586	12.140.134	3.644.774
Asistenta acordata persoanelor in varsta	68.02.04	0	0	1.083.000	286.000	41.677	41.677	41.677	0	131.777
Asistenta sociala in caz de boli si invaliditati	68.02.05	0	0	10.900.000	3.165.000	10.900.000	10.900.000	2.328.541	8.571.459	2.351.657
Asistenta sociala in caz de invaliditate	68.02.05.02	0	0	10.900.000	3.165.000	10.900.000	10.900.000	2.328.541	8.571.459	2.351.657
Asistenta sociala pentru familie si copii	68.02.06	0	0	422.500	130.150	343.298	343.298	87.413	255.985	81.008
Prevenirea excluderii sociale	68.02.15	0	0	1.431.000	307.500	1.166.294	1.166.294	101.976	984.318	164.668
Ajutor social	68.02.15.01	0	0	800.000	100.000	800.000	800.000	46.732	753.268	46.732
Cantina de ajutor social	68.02.15.02	0	0	631.000	207.500	366.294	366.294	135.244	231.050	117.936
Alte cheltuieli in domeniul asigurarilor si asistentei sociale	68.02.50	0	0	3.474.500	1.023.250	3.145.451	3.145.451	816.979	2.328.472	815.664
Alte cheltuieli in domeniul asistentei sociale	68.02.50.50	0	0	3.474.500	1.023.250	3.145.451	3.145.451	816.979	2.328.472	815.664
Partea a IV-a-SERVICII SI DEZVOLTARE PUBLICA, LOCUINTE, MEDIU SI APE	69.02	0	0	17.631.500	7.932.800	5.984.490	5.984.490	3.765.759	2.218.731	3.331.008
Locuinte, servicii si dezvoltare publica	70.02	0	0	8.329.500	3.630.800	3.702.552	3.702.552	1.483.821	2.218.731	1.259.178
Locuinte	70.02.03	0	0	1.165.000	785.000	1.683	1.683	1.683	0	4.492
Dezvoltarea sistemului de locuinte	70.02.03.01	0	0	1.165.000	785.000	1.683	1.683	1.683	0	4.492
Alimentare cu apa si amenajari hidrotehnice	70.02.05	0	0	1.043.000	703.000	192.513	192.513	192.513	0	180.635
Alimentare cu apa	70.02.05.01	0	0	1.043.000	703.000	192.513	192.513	192.513	0	180.635
Iluminat public si electrificari rurale	70.02.06	0	0	1.871.000	566.000	275.252	275.252	275.252	0	234.111

Denumirea indicatorilor	Cod	Credite de angajament		Credite bugetare		Angajamente bugetare	Angajamente legale	Plati efectuate	Angajamente legale de platit	Cheltuieli efectuate
		Anuale aprobate la finele perioadei de raportare	Trimestriale cumulate	Anuale aprobate la finele perioadei de raportare	Trimestriale cumulate					
Alte servicii in domeniul locuintei, serviciilor si dezy ciltari comunale	70.02.50	0	0	4.250.500	1.556.800	3.233.104	3.233.104	1.074.373	2.218.731	839.940
Protectia mediului	74.02	0	0	9.302.000	4.302.000	2.281.938	2.281.938	2.281.938	0	2.071.830
Salubritate si gestionarea deseurilor	74.02.05	0	0	9.170.000	4.170.000	2.224.938	2.224.938	2.224.938	0	2.014.830
Salubritate	74.02.05.01	0	0	9.170.000	4.170.000	2.224.938	2.224.938	2.224.938	0	2.014.830
Alte servicii in domeniul protectiei mediului:	74.02.50	0	0	132.000	132.000	57.000	57.000	57.000	0	57.000
Partea a V-a-ACTIUNI ECONOMICE	79.02	0	0	3.780.000	1.501.000	1.217.667	1.217.667	657.000	560.667	544.267
Actiuni generale economice, comerciale si de munca	80.02	0	0	264.000	84.000	12.500	12.500	12.500	0	175.721
Actiuni generale economice si comerciale	80.02.01	0	0	264.000	84.000	12.500	12.500	12.500	0	175.721
Alte cheltuieli pentru actiuni generale economice si comerciale	80.02.01.30	0	0	264.000	84.000	12.500	12.500	12.500	0	175.721
Transporturi	84.02	0	0	3.516.000	1.417.000	1.205.167	1.205.167	644.500	560.667	368.546
Transport rutier	84.02.03	0	0	3.516.000	1.417.000	1.205.167	1.205.167	644.500	560.667	368.546
Transport in comun	84.02.03.02	0	0	72.000	31.000	10.404	10.404	10.404	0	1.418
Strazi	84.02.03.03	0	0	3.444.000	1.386.000	1.194.763	1.194.763	634.096	560.667	367.128
Partea a VII-a-REZERVE, EXCEDENT/DEFICIT	96.02	0	0	0	0	0	0	3.461.264	0	0
Excedent	96.02	0	0	0	0	0	0	3.461.264	0	0
Excedentul sectiunii de functionare	96.02.96	0	0	0	0	0	0	3.461.264	0	0
SECTIUNEA DE DEZVOLTARE		0	0	60.631.720	20.534.630	922.123	922.123	497.229	424.894	1.670.421
TOTAL CHELTUIELI		0	0	60.631.720	20.534.630	922.123	922.123	497.229	424.894	1.670.421
Partea I-a-SERVICIIL PUBLICE GENERALE	50.02	0	0	198.000	57.000	148.000	148.000	0	148.000	286.878
Autofinanti publice si actiuni externe	51.02	0	0	198.000	57.000	148.000	148.000	0	148.000	284.980
Autofinanti executiv e si legislativ e	51.02.01	0	0	198.000	57.000	148.000	148.000	0	148.000	284.980
Autoritati executiv e	51.02.01.03	0	0	198.000	57.000	148.000	148.000	0	148.000	284.980
Alte servicii publice generale	54.02	0	0	0	0	0	0	0	0	1.898
Servicii publice comunitare de av identita a persoanelor	54.02.10	0	0	0	0	0	0	0	0	1.898
Partea a II-a-APARARE, ORDINE PUBLICA SI SIGURANTA NATIONALA	59.02	0	0	5.337.110	1.372.600	0	0	0	0	7.968
Ordine publica si siguranta nationala	61.02	0	0	5.337.110	1.372.600	0	0	0	0	7.968
Ordine publica	61.02.03	0	0	0	0	0	0	0	0	7.017

Denumirea indicatorilor	Cod indicator	Creditul de angajament		Creditul bugetar		Angajamente bugetare	Angajamente legale	Plati efectuate	Angajamente legale de platit	Cheltuieli efective
		Anuale aprobate la finele perioadei de raportare	Trimestriale cumulate	Anuale aprobate la finele perioadei de raportare	Trimestriale cumulate					
Politia locala	61.02.03.04	0	0	0	0	0	0	0	0	7.017
Protectie civila si protectie contra incendiilor (protectie civila nominalizata)	61.02.05	0	0	0	0	0	0	0	0	951
Alte cheltuieli in domeniul ordinii publice si sigurantei nationale	61.02.50	0	0	5.337.110	1.372.600	0	0	0	0	0
Partea a II-a CHELTUIELI SOCIAL-CULTURALE	64.02	0	0	26.475.930	9.830.500	116.600	116.600	29.789	86.811	727.689
Invatamant	65.02	0	0	23.419.400	7.331.000	0	0	0	0	63.592
Invatamant prescolar si primar	65.02.03	0	0	0	0	0	0	0	0	2.775
Invatamant prescolar	65.02.03.01	0	0	0	0	0	0	0	0	2.775
Invatamant secundar	65.02.04	0	0	621.000	51.000	0	0	0	0	50.190
Invatamant secundar inferior	65.02.04.01	0	0	20.000	0	0	0	0	0	24.906
Invatamant secundar superior	65.02.04.02	0	0	601.000	51.000	0	0	0	0	25.284
Invatamant postliceal	65.02.05	0	0	0	0	0	0	0	0	375
Alte cheltuieli in domeniul invatamantului	65.02.50	0	0	22.798.400	7.280.000	0	0	0	0	10.252
Sanatate	66.02	0	0	1.646.000	1.600.000	0	0	0	0	114.749
Servicii medicale in unitati sanitare cu paturi	66.02.06	0	0	46.000	0	0	0	0	0	0
Spitale generale	66.02.06.01	0	0	46.000	0	0	0	0	0	0
Servicii de sanatate publica	66.02.08	0	0	0	0	0	0	0	0	281
Alte cheltuieli in domeniul sanatatii	66.02.50	0	0	1.600.000	1.600.000	0	0	0	0	114.468
Alte institutii si actiuni sanitare	66.02.50.50	0	0	1.600.000	1.600.000	0	0	0	0	114.468
Cultura, recreere si religie	67.02	0	0	1.410.530	899.500	116.600	116.600	29.789	86.811	545.647
Servicii culturale	67.02.03	0	0	95.500	40.000	105	105	105	0	1.035
Biblioteca publice comunale, drasesesti, municipale	67.02.03.02	0	0	95.500	40.000	105	105	105	0	105
Casa de cultura	67.02.03.06	0	0	0	0	0	0	0	0	930
Servicii recreative si sportive	67.02.05	0	0	511.500	212.500	12.495	12.495	12.495	0	16.088
Sport	67.02.05.01	0	0	0	0	0	0	0	0	1.076
Intretinere gradini publice, parcuri, zone verzi, baza sportive si de agrement	67.02.05.03	0	0	511.500	212.500	12.495	12.495	12.495	0	15.012
Alte servicii in domeniul culturii, recreerii si religiei	67.02.50	0	0	803.530	647.000	104.000	104.000	17.189	86.811	528.524
Asigurari si asistenta sociala	68.02	0	0	0	0	0	0	0	0	3.701

Denumirea indicatorilor	Cod indicator	Credite de angajament		Credite bugetare		Angajamente bugetare	Angajamente legale	Plati efectuate	Angajamente legale de plati	Cheltuieli efective
		Anuale aprobate la finele perioadei de raportare	Trimestriale cumulate	Anuale aprobate la finele perioadei de raportare	Trimestriale cumulate					
Asistenta acordata persoanelor in varsta	68.02.04	0	0	0	0	0	0	0	0	132
Asistenta sociala in caz de boli si invaliditati	68.02.05	0	0	0	0	0	0	0	0	140
Asistenta sociala in caz de invaliditate	68.02.05.02	0	0	0	0	0	0	0	0	140
Asistenta sociala pentru familie si copii	68.02.06	0	0	0	0	0	0	0	0	50
Prevenirea excluderii sociale	68.02.15	0	0	0	0	0	0	0	0	225
Cantine de ajutor social	68.02.15.02	0	0	0	0	0	0	0	0	225
Alte cheltuieli in domeniul asigurarilor si asistentei sociale	68.02.50	0	0	0	0	0	0	0	0	3.154
Alte cheltuieli in domeniul asistentei sociale	68.02.50.50	0	0	0	0	0	0	0	0	3.154
Partea a IV-a SERVICII SI DEZVOLTARE PUBLICA, LOCUINTE, MEDIU SI APE	69.02	0	0	16.534.180	6.388.030	657.523	657.523	467.440	190.083	645.090
Locuinte, servicii si dezvoltare publica	70.02	0	0	9.355.480	4.080.480	471.570	471.570	281.487	190.083	573.377
Alimentare cu apa si amenajari hidrotehnice	70.02.05	0	0	36.000	9.000	36.000	36.000	8.920	27.080	0
Alimentare cu apa	70.02.05.01	0	0	36.000	9.000	36.000	36.000	8.920	27.080	0
Iluminat public si electrificari rurale	70.02.06	0	0	5.350.000	1.500.000	0	0	0	0	0
Alte servicii in domeniul locuintei, serviciilor si dezvoltarii comunale	70.02.50	0	0	3.989.480	2.581.480	435.570	435.570	272.567	163.003	573.377
Protectia mediului	74.02	0	0	7.178.700	2.297.550	185.953	185.953	185.953	0	71.713
Alte servicii in domeniul protectiei mediului	74.02.50	0	0	7.178.700	2.297.550	185.953	185.953	185.953	0	71.713
Partea a V-a ACTIVITII ECONOMICE	79.02	0	0	12.086.500	2.886.500	0	0	0	0	2.786
Transporturi	84.02	0	0	12.086.500	2.886.500	0	0	0	0	2.786
Transport rutier	84.02.03	0	0	12.086.500	2.886.500	0	0	0	0	2.786
Strazi	84.02.03.03	0	0	12.086.500	2.886.500	0	0	0	0	2.786
Partea a VII-a REZERVE, EXCEDENT/DEFICIT	98.02	0	0	835.070	779.570	0	0	255.203	0	0
Excedent	98.02	0	0	0	0	0	0	255.203	0	0
Excedentul sectiunii de dezvoltare	98.02.97	0	0	0	0	0	0	255.203	0	0
Deficit	99.02	0	0	835.070	779.570	0	0	0	0	0



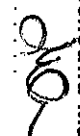
Denumirea indicatorilor	Cod indicator	Credite de angajament		Credite bugetare		Angajamente bugetare	Angajamente legale	Plati efectuate	Angajamente legale de platit	Cheltuieli efective
		Anuale aprobate la finele perioadei de raportare	Trimestriale cumulate	Anuale aprobate la finele perioadei de raportare	Trimestriale cumulate					
Deficitul sectiunii de dezvoltare	99.02.97	0	0	835.070	779.570	0	0	0	0	0

**Ordonator principal de credite**  
**Circumaru Gheorghe Valerică**

.....  




**Sef Serviciu Financiar Contabili**  
**Michéanu Mariana**

.....  


CONTUL DE EXECUTIE 2C: ADMINISTRATIA LOCALA - CREDITE INTERNE - CHELTUIELI  
la data de 31.03.2024

Denumirea indicatorilor	Cod indicator	Credite de angajament		Credite bugetare		Angajamente bugetare	Angajamente legale	Plati efectuate	Angajamente legale de plati	Cheltuieli efective
		Anuale aprobate la finele perioadei de raportare	Trimestriale cumulate	Anuale aprobate la finele perioadei de raportare	Trimestriale cumulate					
<b>TOTAL SECTIUNILE FUNCTIONARE + DEZVOLTARE</b>		0	0	3.057.170	530.170	0	0	0	0	0
<b>TOTAL CHELTUIELI</b>		0	0	3.057.170	530.170	0	0	0	0	0
Partea a III-a CHELTUIELI SOCIAL-CULTURALE	64.07	0	0	260.070	260.070	0	0	0	0	0
Sanatate	66.07	0	0	260.070	260.070	0	0	0	0	0
Alte cheltuieli in domeniul sanatatii	66.07.50	0	0	260.070	260.070	0	0	0	0	0
Alte institutii si actiuni sanitare	66.07.50.50	0	0	260.070	260.070	0	0	0	0	0
Partea a IV-a SERVICII SI DEZVOLTARE PUBLICA, LOCUINTE, MEDIU SI APE	69.07	0	0	2.797.100	270.100	0	0	0	0	0
Locuinte, servicii si dezvoltare publica	70.07	0	0	2.797.100	270.100	0	0	0	0	0
Alte servicii in domeniul locuintei, serviciilor si dezvoltarii comunale	70.07.50	0	0	2.797.100	270.100	0	0	0	0	0
Partea a VII-a REZERVE, EXCEDENT/DEFICIT	96.07	0	0	0	0	0	0	2.557.068	0	0
Excedent	98.07	0	0	0	0	0	0	2.557.068	0	0
Excedentul sectiunii de dezvoltare	98.07.97	0	0	0	0	0	0	2.557.068	0	0
<b>SECTIUNEA DE DEZVOLTARE</b>		0	0	3.057.170	530.170	0	0	0	0	0
<b>TOTAL CHELTUIELI</b>		0	0	3.057.170	530.170	0	0	0	0	0
Partea a III-a CHELTUIELI SOCIAL-CULTURALE	64.07	0	0	260.070	260.070	0	0	0	0	0
Sanatate	66.07	0	0	260.070	260.070	0	0	0	0	0
Alte cheltuieli in domeniul sanatatii	66.07.50	0	0	260.070	260.070	0	0	0	0	0
Alte institutii si actiuni sanitare	66.07.50.50	0	0	260.070	260.070	0	0	0	0	0
Partea a IV-a SERVICII SI DEZVOLTARE PUBLICA, LOCUINTE, MEDIU SI APE	69.07	0	0	2.797.100	270.100	0	0	0	0	0
Locuinte, servicii si dezvoltare publica	70.07	0	0	2.797.100	270.100	0	0	0	0	0

Denumirea indicatorilor	Cod indicator	Credite de angajament		Credite bugetare		Angajamente bugetare	Angajamente legale	Plati efectuate	Angajamente legale de plati	Chetivului efective
		Anuale aprobate la finele perioadei de raportare	Trimestriale cumulate	Anuale aprobate la finele perioadei de raportare	Trimestriale cumulate					
Alte servicii in domeniul locuintei, serviciilor si dezasolarii comunale	70.07.50	0	0	2.797.100	270.100	0	0	0	0	0
Partea a VII-a-REZERVE, EXCEDENT/DEFICIT	96.07	0	0	0	0	0	0	2.557.068	0	0
Excedent	98.07	0	0	0	0	0	0	2.557.068	0	0
Excedentul sectiunii de dezasolare	98.07.97	0	0	0	0	0	0	2.557.068	0	0

Ordonator principal de credite  
Circumaru Gheorghe Valerică

Sef Serviciu Financiar Contabil  
Micheanu Mariana




CONTUL DE EXECUTIE 2D: ADMINISTRATIA LOCALA - FONDURI EXTERNE NERAMBURSABILE - VENITURI

la data de 31.03.2024

Denumirea indicatorilor	Cod indicator	Prevederi bugetare		Total, din care:	Drepturi constatate		Incasari realizate	Stringeri pe alte cai decat incasari	Drepturi constatate de incasat
		anuale aprobate la finele perioadei de raportare	trimestriale cumulate		din anii precedenti	din anul curent			
TOTAL SECTIUNILE FUNCTIONARE-DEZVOLTARE		106.000	40.000	0	0	0	0	0	0
TOTAL VENITURI		106.000	40.000	0	0	0	0	0	0
IV. SUBVENTII		106.000	40.000	0	0	0	0	0	0
Sume primite de la UE/alti donatori în contul platilor efectuate si preferantiar aferente cadrului financiar 2014-2020	48.08	106.000	40.000	0	0	0	0	0	0
Alte facilitati si instrumente postaderare	48.08-16	106.000	40.000	0	0	0	0	0	0
Preferantiar	48.08-16.03	106.000	40.000	0	0	0	0	0	0
SECTIUNEA DE DEZVOLTARE		106.000	40.000	0	0	0	0	0	0
TOTAL VENITURI		106.000	40.000	0	0	0	0	0	0
IV. SUBVENTII		106.000	40.000	0	0	0	0	0	0
Sume primite de la UE/alti donatori în contul platilor efectuate si preferantiar aferente cadrului financiar 2014-2020	48.08	106.000	40.000	0	0	0	0	0	0
Alte facilitati si instrumente postaderare	48.08-16	106.000	40.000	0	0	0	0	0	0
Preferantiar	48.08-16.03	106.000	40.000	0	0	0	0	0	0

Ordonator principal de credite  
Circumaru Gheorghe Valerică

Sef Serviciu Financiar Contabil  
Micheanu Mariana



CONTUL DE EXECUTIE 2D: ADMINISTRATIA LOCALA - FONDURI EXTERNE NERAMBURSABILE - CHELTUIELI  
la data de 31.03.2024

Denumirea indicatorilor	Cod indicator	Credite de angajament		Credite bugetare		Angajamente bugetare	Angajamente legale	Plati efectuate	Angajamente legale de platit	Crestutii efective
		Anuale aprobate la finele perioadei de raportare	Trimestriale cumulate	Anuale aprobate la finele perioadei de raportare	Trimestriale cumulate					
TOTAL SECTIUNILE FUNCTIONARE + DEZVOLTARE		0	0	106.000	40.000	0	0	0	0	23.234
TOTAL CHELTUIELI		0	0	106.000	40.000	0	0	0	0	23.234
Partea a III-a CHELTUIELI SOCIAL-CULTURALE	64.08	0	0	106.000	40.000	0	0	0	0	23.234
Cultura, recreere si religie	67.08	0	0	106.000	40.000	0	0	0	0	23.234
Servicii culturale	67.08.03	0	0	106.000	40.000	0	0	0	0	23.234
Biblioteci publice comunale, orasnesti, municipale	67.08.03.02	0	0	106.000	40.000	0	0	0	0	23.234
SECTIUNEA DE DEZVOLTARE		0	0	106.000	40.000	0	0	0	0	23.234
TOTAL CHELTUIELI		0	0	106.000	40.000	0	0	0	0	23.234
Partea a III-a CHELTUIELI SOCIAL-CULTURALE	64.08	0	0	106.000	40.000	0	0	0	0	23.234
Cultura, recreere si religie	67.08	0	0	106.000	40.000	0	0	0	0	23.234
Servicii culturale	67.08.03	0	0	106.000	40.000	0	0	0	0	23.234
Biblioteci publice comunale, orasnesti, municipale	67.08.03.02	0	0	106.000	40.000	0	0	0	0	23.234

Ordonator principal de credite  
Circumaru Gheorghe Valerică

Sef Serviciu Financiar Contabil  
Michéanu Mariana



CONTUL DE EXECUTIE 2E ADMINISTRATIA LOCALA - ACTIVITATI FINANTATE INTEGRAL DIN VENITURI PROPRII - VENITURI

la data de 31.03.2024

Anexa ... sursa 10

Denumirea indicatorilor	Cod indicator	Prevederi bugetare		Drepturi constatate		Incasari realizate	Stingeri pe alte cai decat incasari	Drepturi constatate de incasat	
		anuale aprobate la finele perioadei de raportare	trimestriale cumulate	Total, din care: din anii precedenti	din anul curent				
<b>TOTAL SECTIUNILE FUNCTIONARE-DEZVOLTARE</b>		61.129.870	22.403.870	18.412.041	5.400.266	13.011.775	12.237.000	0	6.175.041
<b>TOTAL VENITURI</b>		61.129.870	22.403.870	18.412.041	5.400.266	13.011.775	12.237.000	0	6.175.041
<b>I. VENITURI CURENTE</b>		28.245.870	14.603.870	8.389.554	2.993.475	5.406.079	5.037.043	0	3.362.511
<b>C. VENITURI NEFISCAL</b>		28.245.870	14.603.870	8.389.554	2.993.475	5.406.079	5.037.043	0	3.362.511
<b>C1. VENITURI DIN PROPRIETATE</b>		307.830	82.330	204.671	0	204.671	50.976	0	153.695
Venituri din proprietate	30.10	307.830	82.330	204.671	0	204.671	50.976	0	153.695
Venituri din concesiuni si inchirieri	30.10.05	307.830	82.330	204.671	0	204.671	50.976	0	153.695
Alte venituri din concesiuni si inchirieri de catre institutiile publice	30.10.05.30	307.830	82.330	204.671	0	204.671	50.976	0	153.695
<b>C2. VANZARI DE BUNURI SI SERVICII</b>		27.938.040	14.521.540	8.194.883	2.993.475	5.201.408	4.986.067	0	3.208.816
Venituri din prestari de servicii si alte activitati	33.10	27.938.040	14.520.540	8.193.883	2.993.475	5.200.408	4.986.067	0	3.208.816
Taxe si alte venituri in invatamant	33.10.05	43.470	14.470	0	0	0	0	0	0
Venituri din prestari de servicii	33.10.08	4.000	1.000	0	0	0	0	0	0
Contributia elevilor si studentilor pentru internate, cantine si cantine	33.10.14	325.570	102.070	52.641	0	52.641	52.641	0	0
Venituri din contractele incheiate cu casele de asigurari sociale de sanatate	33.10.21	25.184.000	13.683.000	6.329.427	1.512.953	4.816.474	4.270.412	0	2.059.015
Venituri din contractele incheiate cu directiile de sanatate publica din sume alocate de la bugetul de stat	33.10.30	580.000	220.000	220.000	0	220.000	220.000	0	0
Alte venituri din prestari de servicii si alte activitati	33.10.50	1.800.000	500.000	1.591.815	1.480.522	111.293	442.014	0	1.149.801
Transferuri voluntare, altele decat subventiile	37.10	1.000	1.000	1.000	0	1.000	1.000	0	0
Donatii si sponsorizari	37.10.01	1.000	1.000	1.000	0	1.000	1.000	0	0
Varsaminte din sectiunea de functionare pentru finantarea sectiunii de dezvoltare a bugetului local	37.10.03	-5.000	-5.000	-5.000	0	-5.000	-5.000	0	0
Varsaminte din sectiunea de functionare	37.10.04	5.000	5.000	5.000	0	5.000	5.000	0	0
<b>II. VENITURI DIN CAPITAL</b>		0	0	10.165	0	10.165	10.165	0	0

Denumirea indicatorilor	Cod indicator	Prevederi bugetare			Drepturi constatate		Incasari realizate	Stingeri pe alte cai decat incasari	Drepturi constatate de incasat
		anuale aprobate la finele perioadei de raportare	trimestriale cumulate	Total, din care:	din anii precedenti	din anul curent			
Incasari din rambursarea imprumurilor acordate	40.10	0	0	10.165	0	10.165	10.165	0	0
Sume utilizate din excedentul anului precedent pentru efectuarea de cheltuieli	40.10.15	0	0	10.165	0	10.165	10.165	0	0
Sume utilizate de administratiile locale din excedentul anului precedent pentru sediunea de functionare	40.10.15.01	0	0	10.165	0	10.165	10.165	0	0
<b>SUBVENȚII DE LA ALTE NIVELUL ALE ADMINISTRAȚIEI PUBLICE</b>									
Subvenții de la alte administrații	43.10	32.984.000	7.800.000	10.002.322	2.406.791	7.595.531	7.189.792	0	2.812.530
Subvenții de la bugetul local pentru finanțarea cheltuielilor de capital din domeniul sănătății	43.10.14	46.000	0	0	0	0	0	0	0
Sume din bugetul de stat către bugetele locale pentru finanțarea investițiilor în sănătate	43.10.16	2.638.000	0	0	0	0	0	0	0
Sume din bugetul de stat către bugetele locale pentru finanțarea aparatului medical și echipamentelor de comunicații în urgența în sănătate	43.10.16.01	2.638.000	0	0	0	0	0	0	0
Subvenții din bugetul Fondului național unic de asigurări sociale de sănătate pentru acoperirea creșterilor salariale	43.10.33	30.200.000	7.800.000	10.002.322	2.406.791	7.595.531	7.189.792	0	2.812.530
<b>SECȚIUNEA DE FUNCȚIONARE</b>									
<b>TOTAL VENITURI</b>		58.440.870	22.398.870	18.407.041	5.400.286	13.006.775	12.232.000	0	6.175.041
<b>I. VENITURI CURENTE</b>		58.440.870	22.398.870	18.407.041	5.400.286	13.006.775	12.232.000	0	6.175.041
<b>C. VENITURI NEFISCALE</b>		28.240.870	14.598.870	8.394.554	2.993.475	5.401.079	5.032.043	0	3.362.511
<b>C.1. VENITURI DIN PROPRIETATE</b>		28.240.870	14.598.870	8.394.554	2.993.475	5.401.079	5.032.043	0	3.362.511
Venituri din proprietate	30.10	307.830	82.330	204.871	0	204.871	50.976	0	153.695
Venituri din concesiuni și închirieri	30.10.05	307.830	82.330	204.871	0	204.871	50.976	0	153.695
Alte venituri din concesiuni și închirieri de către instituțiile publice	30.10.05.30	307.830	82.330	204.871	0	204.871	50.976	0	153.695
<b>C2. VANZĂRI DE BUNURI ȘI SERVICII</b>		27.933.040	14.516.540	8.189.883	2.993.475	5.198.408	4.981.067	0	3.208.816
Venituri din prestări de servicii și alte activități	33.10	27.933.040	14.520.540	8.193.883	2.993.475	5.200.408	4.985.067	0	3.208.816
Taxe și alte venituri în invatamant	33.10.05	43.470	14.470	0	0	0	0	0	0
Venituri din prestări de servicii	33.10.08	4.000	1.000	0	0	0	0	0	0
Contribuția elevilor și studenților pentru internate, cazare și cantine	33.10.14	325.570	102.070	52.641	0	52.641	52.641	0	0


Denumirea indicatorilor	Cod indicator	Prevederi bugetare		Total, din care:	Drepturi constatate		Incasari realizate	Stingeri pe alte cai decat incasari	Drepturi constatate de incasat
		anuale aprobate la finele perioadei de raportare	trimestrale cumulate		din anii precedenti	din anul curent			
Venturi din contractele incheiate cu casele de asigurari sociale de sanatate	33.10.21	25.184.000	13.683.000	6.329.427	1.512.953	4.816.474	4.270.412	0	2.059.015
Venturi din contractele incheiate cu directiile de sanatate publica din sume alocate de la bugetul de stat	33.10.30	580.000	220.000	220.000	0	220.000	220.000	0	0
Alte venituri din prestari de servicii si alte activitati	33.10.50	1.800.000	500.000	1.591.815	1.480.522	111.293	442.014	0	1.149.801
Transferuri voluntare, altele decat subventiile	37.10	-4.000	-4.000	-4.000	0	-4.000	-4.000	0	0
Donatii si sponsorizari	37.10.01	1.000	1.000	1.000	0	1.000	1.000	0	0
Varsaminte din sectiunea de functionare pentru finantarea sectiunii de dezvoltare a bugetului local	37.10.03	-5.000	-5.000	-5.000	0	-5.000	-5.000	0	0
<b>II. VENITURI DIN CAPITAL</b>									
Incasari din rambursarea imprumuturilor acordate	40.10	0	0	10.165	0	10.165	10.165	0	0
Suma utilizate din excedentul anului precedent pentru efectuarea de cheltuieli	40.10.15	0	0	10.165	0	10.165	10.165	0	0
Suma utilizate de administratiile locale din excedentul anului precedent pentru sectiunea de functionare	40.10.15.01	0	0	10.165	0	10.165	10.165	0	0
<b>SUBVENTII DE LA ALTE NIVELE ALE ADMINISTRATIEI PUBLICE</b>									
Subventii de la alte administratii	43.10	30.200.000	7.800.000	10.002.322	2.406.791	7.595.531	7.189.792	0	2.812.530
Subventii din bugetul Fondului national unic de asigurari sociale de sanatate pentru acoperirea cresterilor salariale	43.10.33	30.200.000	7.800.000	10.002.322	2.406.791	7.595.531	7.189.792	0	2.812.530
<b>SECTIUNEA DE DEZVOLTARE</b>									
<b>TOTAL VENITURI</b>		<b>2.689.000</b>	<b>5.000</b>	<b>5.000</b>	<b>0</b>	<b>5.000</b>	<b>5.000</b>	<b>0</b>	<b>0</b>
<b>I. VENITURI CURENTE</b>		<b>2.689.000</b>	<b>5.000</b>	<b>5.000</b>	<b>0</b>	<b>5.000</b>	<b>5.000</b>	<b>0</b>	<b>0</b>
<b>C. VENITURI NEFISCAL</b>		<b>5.000</b>	<b>5.000</b>	<b>5.000</b>	<b>0</b>	<b>5.000</b>	<b>5.000</b>	<b>0</b>	<b>0</b>
<b>2. VANZARI DE BUNURI SI SERVICII</b>		<b>5.000</b>	<b>5.000</b>	<b>5.000</b>	<b>0</b>	<b>5.000</b>	<b>5.000</b>	<b>0</b>	<b>0</b>
Transferuri voluntare, altele decat subventiile	37.10	5.000	5.000	5.000	0	5.000	5.000	0	0
Varsaminte din sectiunea de functionare	37.10.04	5.000	5.000	5.000	0	5.000	5.000	0	0
<b>SUBVENTII DE LA ALTE NIVELE ALE ADMINISTRATIEI PUBLICE</b>		<b>2.684.000</b>	<b>0</b>	<b>0</b>	<b>0</b>	<b>0</b>	<b>0</b>	<b>0</b>	<b>0</b>
Subventii de la alte administratii	43.10	2.684.000	0	0	0	0	0	0	0
Subventii de la bugetul local pentru finantarea cheltuielilor de capital din domeniul sanatatii	43.10.14	46.000	0	0	0	0	0	0	0



Denumirea indicatorilor	Cod indicator	Prevederi bugetare		Drepturi constatate			Incasari realizate	Singeri pe alte cai decat incasari	Drepturi constatate de incasat
		anuale aprobate la finele perioadei de raportare	trimestriale cumulate	Total, din care:	din anii precedenti	din anul curent			
Sume din bugetul de stat catre bugetele locale pentru finantarea invastilor in sanatate	43.10.16	2.638.000	0	0	0	0	0	0	0
Sume din bugetul de stat catre bugetele locale pentru finantarea aparatului medical si echipamentelor de comunicatii in urgenta in sanatate	43.10.16.01	2.638.000	0	0	0	0	0	0	0

**Ordonator principal de credite**  
**Circumaru Gheorghe Valerică**

**Sef Serviciu Financiar Contabil**  
**Michaenu Mariana**



CONTUL DE EXECUTIE 2E ADMINISTRATIA LOCALA - ACTIVITATI FINANTATE INTEGRAL DIN VENITURI PROPRII - CHELTUIELI

la data de 31.03.2024

Anexa ... sursa 10


Denumirea indicatorilor	Cod indicator	Credite de angajament		Credite bugetare		Angajamente bugetare	Angajamente legale	Plati efectuate	Angajamente legale de platit	Cheltuieli efective
		Anuale aprobate la finele perioadelor de raportare	Trimestriale cumulate	Anuale aprobate la finele perioadelor de raportare	Trimestriale cumulate					
<b>TOTAL SECTIUNILE FUNCTIONARE + DEZVOLTARE</b>		0	0	61.379.420	22.492.890	47.373.319	47.373.319	12.195.164	35.178.155	15.090.419
<b>TOTAL CHELTUIELI</b>		0	0	61.379.420	22.492.890	47.373.319	47.373.319	12.195.164	35.178.155	15.090.419
Partea a III-a CHELTUIELI SOCIAL-CULTURALE	64.10	0	0	61.159.420	22.492.890	47.336.828	47.336.828	12.156.673	35.178.155	15.053.928
Invatamant	65.10	0	0	710.420	228.690	50.927	50.927	50.927	0	54.639
Invatamant prescolar si primar	65.10.03	0	0	195.000	58.000	28.524	28.524	28.524	0	31.284
Invatamant prescolar	65.10.03.01	0	0	195.000	58.000	28.524	28.524	28.524	0	31.284
Invatamant secundar	65.10.04	0	0	515.420	170.690	22.403	22.403	22.403	0	23.355
Invatamant secundar inferior	65.10.04.01	0	0	157.370	80.160	13.108	13.108	13.108	0	11.629
Invatamant secundar superior	65.10.04.02	0	0	358.050	90.530	9.295	9.295	9.295	0	11.726
Saratare	66.10	0	0	60.449.000	22.204.000	47.285.901	47.285.901	12.107.746	35.178.155	14.999.289
Servicii medicale in unitati sanitare cu paturi	66.10.06	0	0	60.449.000	22.204.000	47.285.901	47.285.901	12.107.746	35.178.155	14.999.289
Spatiale generale	66.10.06.01	0	0	60.449.000	22.204.000	47.285.901	47.285.901	12.107.746	35.178.155	14.999.289
Partea a IV-a SERVICII SI DEZVOLTARE PUBLICA, LOCUINTE, MEDIU SI APE	69.10	0	0	220.000	60.000	36.491	36.491	36.491	0	36.491
Locuinte, servicii si dezvoltare publica	70.10	0	0	220.000	60.000	36.491	36.491	36.491	0	36.491
Locuinte	70.10.03	0	0	220.000	60.000	36.491	36.491	36.491	0	36.491
Dezvoltarea sistemului de locuinte	70.10.03.01	0	0	220.000	60.000	36.491	36.491	36.491	0	36.491
Partea a VII-a REZERVE, EXCEDENT/DEFICIT	96.10	0	0	249.550	88.820	0	0	41.836	0	0
Excedent	98.10	0	0	0	0	0	0	41.836	0	0
Excedentul sectiunii de functionare	98.10.96	0	0	0	0	0	0	36.836	0	0
Excedentul sectiunii de dezvoltare	98.10.97	0	0	0	0	0	0	5.000	0	0
Deficit	99.10	0	0	249.550	88.820	0	0	0	0	0
Deficitul sectiunii de functionare	99.10.96	0	0	249.550	88.820	0	0	0	0	0

Denumirea indicatorilor	Cod	Credite de angajament		Credite bugetare		Angajamente bugetare	Angajamente legale	Plati efectuate	Angajamente legale de platit	Chetiveli efective
		Anuale aprobate la finele perioadei de raportare	Trimestrale cumulate	Anuale aprobate la finele perioadei de raportare	Trimestrale cumulate					
<b>SECTIUNEA DE FUNCTIONARE</b>		0	0	58.690.420	22.467.690	47.373.319	47.373.319	12.195.164	35.178.155	13.842.832
<b>TOTAL CHELTUIELI</b>		0	0	58.690.420	22.467.690	47.373.319	47.373.319	12.195.164	35.178.155	13.842.832
<b>Partea a III-a CHELTUIELI SOCIAL-CULTURALE</b>	64.10	0	0	58.470.420	22.427.690	47.336.828	47.336.828	12.158.673	35.178.155	13.806.341
Invatamant	65.10	0	0	710.420	228.690	50.927	50.927	50.927	0	52.091
Invatamant prescolar si primar	65.10.03	0	0	195.000	58.000	28.524	28.524	28.524	0	31.294
IV atamant prescolar	65.10.03.01	0	0	195.000	58.000	28.524	28.524	28.524	0	31.294
Invatamant secundar	65.10.04	0	0	515.420	170.690	22.403	22.403	22.403	0	20.807
Invatamant secundar inferior	65.10.04.01	0	0	157.370	80.160	13.108	13.108	13.108	0	11.629
Invatamant secundar superior	65.10.04.02	0	0	358.050	90.530	9.295	9.295	9.295	0	9.178
Sanatate	66.10	0	0	57.760.000	22.199.000	47.285.901	47.285.901	12.107.746	35.178.155	13.754.250
Servicii medicale in unitati sanitare cu paturi	66.10.06	0	0	57.760.000	22.199.000	47.285.901	47.285.901	12.107.746	35.178.155	13.754.250
Scitale generale	66.10.06.01	0	0	57.760.000	22.199.000	47.285.901	47.285.901	12.107.746	35.178.155	13.754.250
Partea a IV-a SERVICII SI DEZVOLTARE PUBLICA, LOCUINTE, MEDIU SI APE	69.10	0	0	220.000	60.000	36.491	36.491	36.491	0	36.491
Locuinte, servicii si dezvoltare publica	70.10	0	0	220.000	60.000	36.491	36.491	36.491	0	36.491
Locuinte	70.10.03	0	0	220.000	60.000	36.491	36.491	36.491	0	36.491
Dezvoltarea sistemului de locuinte	70.10.03.01	0	0	220.000	60.000	36.491	36.491	36.491	0	36.491
Partea a VII-a REZERVE, EXCEDENT/DEFICIT	96.10	0	0	249.550	88.820	0	0	36.836	0	0
Excedent	98.10	0	0	0	0	0	0	36.836	0	0
Excedentul sectiunii de functionare	98.10.96	0	0	0	0	0	0	36.836	0	0
Deficit	99.10	0	0	249.550	88.820	0	0	0	0	0
Deficitul sectiunii de functionare	99.10.96	0	0	249.550	88.820	0	0	0	0	0
<b>SECTIUNEA DE DEZVOLTARE</b>		0	0	2.689.000	5.000	0	0	0	0	1.247.587
<b>TOTAL CHELTUIELI</b>		0	0	2.689.000	5.000	0	0	0	0	1.247.587
<b>Partea a III-a CHELTUIELI SOCIAL-CULTURALE</b>	64.10	0	0	2.689.000	5.000	0	0	0	0	1.247.587
Invatamant	65.10	0	0	0	0	0	0	0	0	2.548
Invatamant secundar	65.10.04	0	0	0	0	0	0	0	0	2.548
Invatamant secundar superior	65.10.04.02	0	0	0	0	0	0	0	0	2.548

Denumirea indicatorilor	Cod indicator	Credite de angajament		Credite bugetare		Angajamente bugetare	Angajamente legale	Plati efectuate	Angajamente legale de platit	Cheltuieli efective
		Anuale aprobate la finele perioadei de raportare	Trimestriale cumulate	Anuale aprobate la finele perioadei de raportare	Trimestriale cumulate					
Sanatate	66.10	0	0	2.689.000	5.000	0	0	0	0	1.245.039
Servicii medicale in unitati sanitare cu patun	66.10.06	0	0	2.689.000	5.000	0	0	0	0	1.245.039
Spitale generale	66.10.06.01	0	0	2.689.000	5.000	0	0	0	0	1.245.039
Partea a VII-a REZERVE, EXCEDENT/DEFICIT	96.10	0	0	0	0	0	0	5.000	0	0
Excedent	98.10	0	0	0	0	0	0	5.000	0	0
Excedentul sectiunii de dezvoltare	98.10.97	0	0	0	0	0	0	5.000	0	0

Ordinator principal de credite  
Circumaru Gheorghe Valerică

Sef Serviciu Financiar Contabil  
Micheanu Mariana



*MAR*